

**3.7 - DESCRIZIONE DEL PROGETTO N° 5 DI CUI AL PROGRAMMA N° 6
REALIZZAZIONE CENTRO POLIVALENTE INTEGRATO**

- 3.7.1 - Finalità da conseguire**
 - 3.7.1.1 - Investimento**
Realizzazione Centro Polivalente Integrato
Finanziamento: fondi regionali
 - 3.7.1.2 - Erogazione di servizi di consumo**
- 3.7.2 - Risorse strumentali da utilizzare**
- 3.7.3 - Risorse umane da impiegare**
interne ed esterne
- 3.7.4 - Motivazioni delle scelte**
Dotare il territorio di un centro polivalente integrato


3.8 - SPESA PREVISTA PER LA REALIZZAZIONE DEL PROGETTO IMPIEGHI

Progetto - 5 § Programma - 6

REALIZZAZIONE CENTRO POLIVALENTE INTEGRATO

Spesa Corrente		Spesa per Investimento		Totale	V. % sul Totale Spese Finali fit. I e II
% su Totale	Sviluppo	% su Totale	Investimento	% su Totale	
Anno - 2009					
0,00	0,00%	0,00	12.075.150,00	100,00%	12.075.150,00 20,43%
Anno - 2010					
0,00	0,00%	0,00	0,00	0,00%	0,00 0,00%
Anno - 2011					
0,00	0,00%	0,00	0,00	0,00%	0,00 0,00%

Situazione Progetto



3.4 PROGRAMMA N° 7 TURISMO

N°. 2 EVENTUALI PROGETTI NEL PROGRAMMA

RESPONSABILE SIG. Ing. Gianrodolfo Di BARI - Dott. Vitantonio PATRUNO

3.4.1 - Descrizione del programma

Il programma TURISMO realizza una serie di iniziative e manifestazioni direttamente o attraverso partecipazioni con altre realtà presenti sul territorio, finalizzate ad una crescita turistica del territorio.

Di particolare interesse sono le attività di promozione da svolgersi nell'ambito del Piano Strategico "Metropoli Terra di Bari" e dell'Agenzia Puglia Imperiale Turismo del PTONBO.

Sono da ricomprendere in esso le attività presenti nella funzione 07 e specificamente:

- Servizi turistici;
- Manifestazioni turistiche.

3.4.2 - Motivazione delle scelte

Le risorse destinate a questo programma tendono a realizzare le necessità di spesa delle attività di gestione corrispondenti ai servizi contabili indicati nella descrizione del programma, compatibilmente con le risorse disponibili.

3.4.3 - Finalità da conseguire

Le scelte di bilancio tendono a soddisfare l'esigenza del cittadino nel campo dei servizi già specificati nella descrizione del programma. Tali finalità si mira a perseguirle anche con la partecipazione a progetti di area vasta, citati in apposita sezione della presente relazione. Si auspica nelle possibilità di poter investire ulteriormente maggiori risorse di bilancio, compatibilmente ai vincoli imposti dalla Finanza Pubblica.

3.4.3.1 - Investimento

3.4.3.2 - Erogazione di servizi di consumo

3.4.4 - Risorse umane da impiegare

Le risorse umane impiegate saranno quelle che, nella dotazione organica dell'Ente, sono associate ai corrispondenti servizi.

3.4.5 - Risorse strumentali da utilizzare

Le risorse strumentali impiegate saranno quelle attualmente in dotazione ai servizi ed elencate in modo analitico nell'inventario del Comune.

3.4.6 - Coerenza con il piano/i regionale/i di settore

3.5 - RISORSE CORRENTI ED IN CONTO CAPITALE PER LA REALIZZAZIONE DEL PROGRAMMA N° 7
ENTRATE

	Anno - 2009	Anno - 2010	Anno - 2011	Legge di finanziamento e articolo
ENTRATE SPECIFICHE				
- STATO	0,00	0,00	0,00	
- REGIONE	0,00	500.000,00	0,00	
- PROVINCIA	0,00	0,00	0,00	
- UNIONE EUROPEA	0,00	0,00	0,00	
- CASSA DD.PP. - CREDITO SPORTIVO - ISTITUTI DI PREVIDENZA	0,00	0,00	0,00	
- ALTRI INDEBITAMENTI (1)	0,00	0,00	0,00	
- ALTRE ENTRATE	0,00	0,00	0,00	
TOTALE (A)	0,00	500.000,00	0,00	
PROVENTI DEI SERVIZI				
- PROVENTI DEI SERVIZI	0,00	0,00	0,00	
TOTALE (B)	0,00	0,00	0,00	
QUOTE RISORSE GENERALI				
- QUOTE RISORSE GENERALI	0,00	0,00	0,00	
QUOTE RISORSE GENERALI	6.000,00	6.000,00	6.000,00	
TOTALE (C)	6.000,00	6.000,00	6.000,00	
TOTALE GENERALE (A+B+C)	6.000,00	506.000,00	6.000,00	

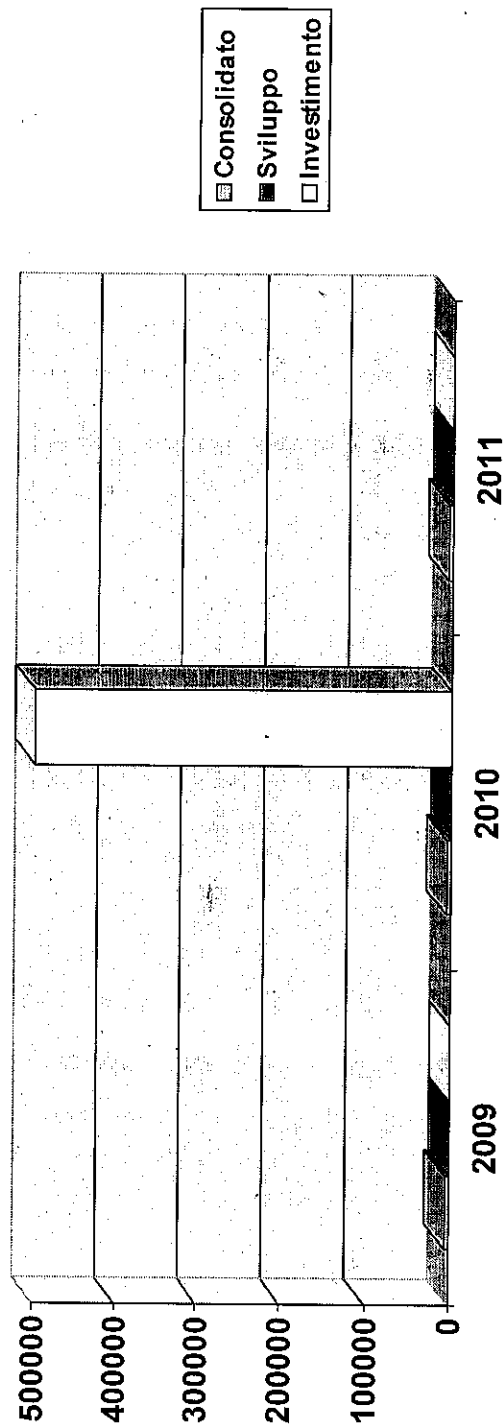
3.6 - SPESA PREVISTA PER LA REALIZZAZIONE DEL PROGRAMMA IMPIEGHI

Programma - 7

TURISMO

Consolidato	Spesa Corrente		Spesa per Investimento		Totale	V. % sul Totale Spese Finali ftt. I e II
	% su Totale	Sviluppo	% su Totale	Investimento		
Anno - 2009						
6.000,00	100,00%	0,00	0,00%	0,00	0,00%	6.000,00 0,01%
Anno - 2010						
6.000,00	1,19%	0,00	0,00%	500.000,00	98,81%	506.000,00 0,63%
Anno - 2011						
6.000,00	100,00%	0,00	0,00%	0,00	0,00%	6.000,00 0,01%

Situazione Programma



3.7 - DESCRIZIONE DEL PROGETTO N° 1 DI CUI AL PROGRAMMA N° 7

TURISMO

3.7.1 - Finalità da conseguire

3.7.1.1 - Investimento

Come da elenco annuale delle opere pubbliche

3.7.1.2 - Erogazione di servizi di consumo

3.7.2 - Risorse strumentali da utilizzare

Risorse attualmente in dotazione ai servizi ed elencate nell'inventario

3.7.3 - Risorse umane da impiegare

Risorse che, nella dotazione organica, sono assegnate ai corrispondenti servizi

3.7.4 - Motivazioni delle scelte

Raggiungimento degli obiettivi

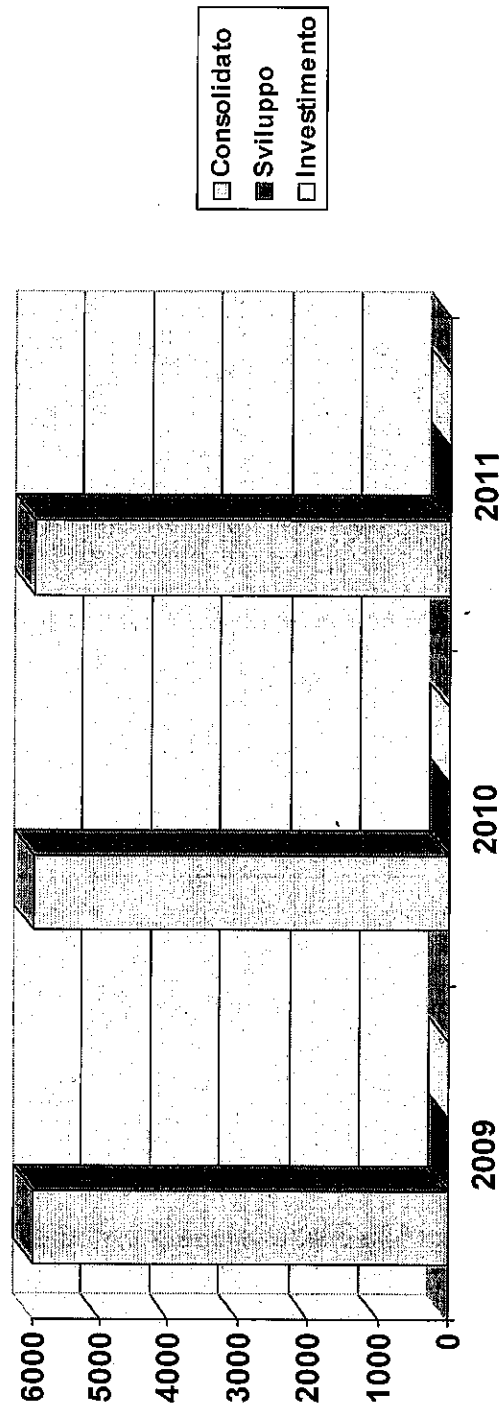
3.8 - SPESA PREVISTA PER LA REALIZZAZIONE DEL PROGETTO IMPIEGHI

Progetto - 1 § Programma - 7

TURISMO

Consolidato	Spesa Corrente		Spesa per Investimento		Totale	V. % sul Totale Spese Finali fit. I e II	
	% su Totale	Sviluppo	% su Totale	Investimento			% su Totale
6.000,00	100,00%	0,00	0,00%	0,00	0,00%	6.000,00	0,01%
Anno - 2009							
6.000,00	100,00%	0,00	0,00%	0,00	0,00%	6.000,00	0,01%
Anno - 2010							
6.000,00	100,00%	0,00	0,00%	0,00	0,00%	6.000,00	0,01%
Anno - 2011							
6.000,00	100,00%	0,00	0,00%	0,00	0,00%	6.000,00	0,01%

Situazione Progetto



**3.7 - DESCRIZIONE DEL PROGETTO N° 2 DI CUI AL PROGRAMMA N° 7
REALIZZ.PARCHEGGI CAMPER OASI**

- 3.7.1 - Finalità da conseguire**
- 3.7.1.1 - Investimento**
Zona Oasi realizzazione parcheggio camper
Finanziamento: fondi regionali
- 3.7.1.2 - Erogazione di servizi di consumo**

3.7.2 - Risorse strumentali da utilizzare

- 3.7.3 - Risorse umane da impiegare**
Interne ed esterne

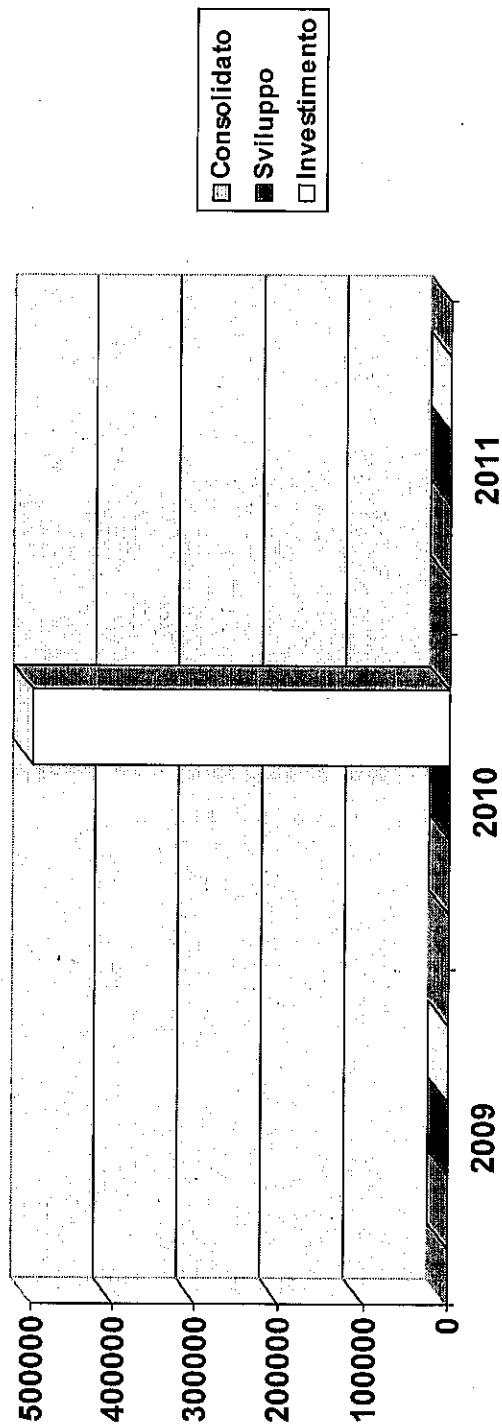
- 3.7.4 - Motivazioni delle scelte**
Incentivare il turismo anche religioso

3.8 - SPESA PREVISTA PER LA REALIZZAZIONE DEL PROGETTO IMPIEGHI

Progetto - 2 § Programma - 7 REALIZZ.PARCHEGGI CAMPER OASI

Spesa Corrente		Spesa per Investimento		Totale	V. % sul Totale Spese Finali tit. I e II	
Consolidato	% su Totale	Sviluppo	% su Totale	Investimento	% su Totale	
Anno - 2009						
0,00	0,00%	0,00	0,00%	0,00	0,00%	0,00%
Anno - 2010						
0,00	0,00%	0,00	0,00%	500.000,00	100,00%	500.000,00 0,62%
Anno - 2011						
0,00	0,00%	0,00	0,00%	0,00	0,00%	0,00 0,00%

Situazione Progetto



3.4 PROGRAMMA N° 8 VIABILITA' E TRASPORTI

N°. 4 EVENTUALI PROGETTI NEL PROGRAMMA

RESPONSABILE SIG. Ing. Giuseppe AMORESE

3.4.1 - Descrizione del programma

Il programma VIABILITA' E TRASPORTI è orientato a migliorare, nei limiti delle disponibilità di bilancio, la rete viaria del Comune, cercando di far fronte alle urgenze attraverso la manutenzione ordinaria e straordinaria e, nello stesso tempo, provvedendo ad una pianificazione stradale del territorio che sia compatibile con gli altri strumenti urbanistici dell'Ente. In tal modo anche tutta la rete dei trasporti viene indirettamente ad essere migliorata con innegabili effetti sul tessuto economico del Comune.

Nel programma sono da ricomprendere i servizi della funzione 08 e precisamente:

- Viabilità, circolazione stradale e servizi connessi;
- Illuminazione pubblica e servizi connessi;
- Trasporti pubblici locali e servizi connessi.

3.4.2 - Motivazione delle scelte

Le risorse destinate a questo programma tendono a realizzare le necessità di spesa delle attività di gestione corrispondenti ai servizi contabili indicati nella descrizione del programma, compatibilmente con le risorse disponibili.

3.4.3 - Finalità da conseguire

Le scelte di bilancio tendono a soddisfare l'esigenza del cittadino nel campo dei servizi già specificati nella descrizione del programma.

3.4.3.1 - Investimento Si rinvia al programma triennale dei lavori pubblici.

3.4.3.2 - Erogazione di servizi di consumo

3.4.4 - Risorse umane da impiegare

Le risorse umane impiegate saranno quelle che, nella dotazione organica dell'Ente, sono associate ai corrispondenti servizi nonché, quelle rivinenti dall'affidamento di incarichi o consulenze a soggetti esterni all'A.C. (art. 3 - legge 244/07)

3.4.5 - Risorse strumentali da utilizzare

Le risorse strumentali impiegate saranno quelle attualmente in dotazione ai servizi ed elencate in modo analitico nell'inventario del Comune.

3.4.6 - Coerenza con il piano/i regionale/i di settore

3.5 - RISORSE CORRENTI ED IN CONTO CAPITALE PER LA REALIZZAZIONE DEL PROGRAMMA N° 8
ENTRATE

	Anno - 2009	Anno - 2010	Anno - 2011	Legge di finanziamento e articolo
ENTRATE SPECIFICHE				
- STATO	1.500,00	1.500,00	1.500,00	
- REGIONE	3.000.000,00	1.974.685,35	0,00	
- PROVINCIA	0,00	0,00	0,00	
- UNIONE EUROPEA	0,00	0,00	0,00	
- CASSA DD.PP. - CREDITO SPORTIVO - ISTITUTI DI PREVIDENZA	0,00	0,00	0,00	
- ALTRI INDEBITAMENTI (1)	0,00	0,00	0,00	
- ALTRE ENTRATE	0,00	0,00	0,00	
TOTALE (A)	3.001.500,00	1.976.185,35	1.500,00	
PROVENTI DEI SERVIZI				
- PROVENTI DEI SERVIZI	0,00	0,00	0,00	
TOTALE (B)	0,00	0,00	0,00	
QUOTE RISORSE GENERALI				
- QUOTE RISORSE GENERALI	1.317.568,00	1.348.530,00	1.328.495,00	
QUOTE RISORSE GENERALI	0,00	0,00	0,00	
TOTALE (C)	1.317.568,00	1.348.530,00	1.328.495,00	
TOTALE GENERALE (A+B+C)	4.319.068,00	3.324.715,35	1.329.995,00	

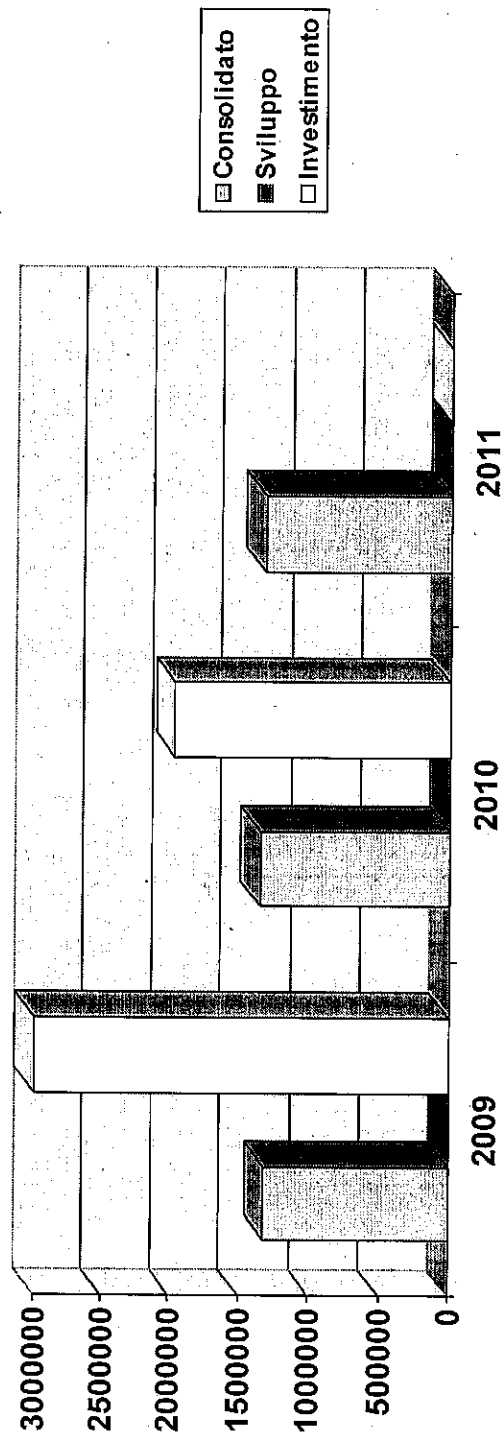
3.6 - SPESA PREVISTA PER LA REALIZZAZIONE DEL PROGRAMMA
IMPIEGHI

Programma - 8

VIABILITA' E TRASPORTI

Consolidato	Spesa Corrente		Spesa per Investimento		Totale	V. % sul Totale Spese Finati tit. I e II
	% su Totale	Sviluppo	% su Totale	Investimento		
1.319.068,00	30,54%	0,00	0,00%	3.000.000,00	4.319.068,00	7,31%
Anno - 2009						
1.350.030,00	40,61%	0,00	0,00%	1.974.685,35	3.324.715,35	4,11%
Anno - 2010						
1.329.995,00	100,00%	0,00	0,00%	0,00	1.329.995,00	1,55%
Anno - 2011						

Situazione Programma



**3.7 - DESCRIZIONE DEL PROGETTO N° 5 DI CUI AL PROGRAMMA N° 8
VIABILITA' E TRASPORTI**

3.7.1 - Finalità da conseguire

3.7.1.1 - Investimento

Come da elenco annuale delle opere pubbliche.

3.7.1.2 - Erogazione di servizi di consumo

3.7.2 - Risorse strumentali da utilizzare

Risorse attualmente in dotazione ai servizi ed elencate nell'inventario

3.7.3 - Risorse umane da impiegare

Risorse che, nella dotazione organica sono assegnate ai corrispondenti servizi

3.7.4 - Motivazioni delle scelte

Raggiungimento degli obiettivi

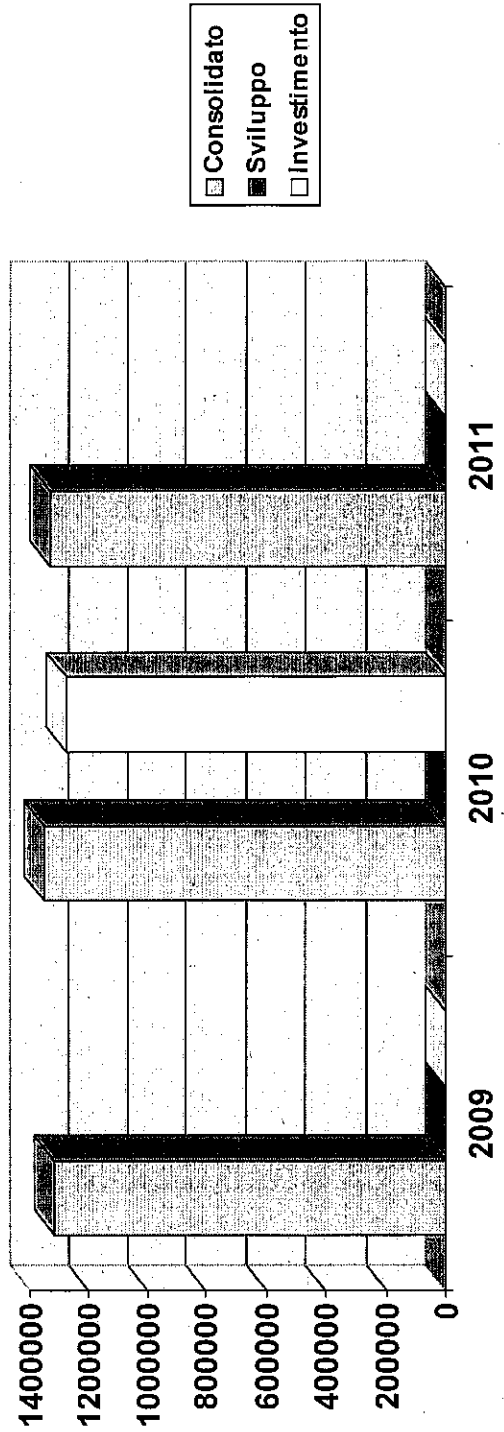
**3.8 - SPESA PREVISTA PER LA REALIZZAZIONE DEL PROGETTO
IMPIEGHI**

Progetto - 5 § Programma - 8

VIABILITA' E TRASPORTI

Consolidato	Spesa Corrente		Spesa per Investimento		Totale	V. % sul Totale Spese Finali fit. I e II
	% su Totale	Sviluppo	% su Totale	Investimento		
	Anno - 2009					
1.319.068,00	100,00%	0,00	0,00%	0,00	0,00%	1.319.068,00 2,23%
	Anno - 2010					
1.350.030,00	51,44%	0,00	0,00%	1.274.685,35	48,56%	2.624.715,35 3,25%
	Anno - 2011					
1.329.995,00	100,00%	0,00	0,00%	- 0,00	0,00%	1.329.995,00 1,55%

Situazione Progetto



**3.7 - DESCRIZIONE DEL PROGETTO N° 25 DI CUI AL PROGRAMMA N° 8
CANALI LATERI.PASSEGGI.PUBBL.ILLUM.PISTE CICLAB.VIA C.DEL MONTE**

3.7.1 - Finalità da conseguire

3.7.1.1 - Investimento

Sistemazione canali laterali passeggiatoi, illuminazione pubblica e piste ciclabili via Castel del Monte
Finanziamento: fondi regionali

3.7.1.2 - Erogazione di servizi di consumo

3.7.2 - Risorse strumentali da utilizzare

3.7.3 - Risorse umane da impiegare
interne ed esterne

3.7.4 - Motivazioni delle scelte
Miglioramento della viabilità


3.8 - SPESA PREVISTA PER LA REALIZZAZIONE DEL PROGETTO
IMPIEGHI

Progetto - 25 § Programma - 8

CANALI LATER.PASSEGG.PUBBL.ILLUM.PISTE CICLAB.VIA C.DEL MONTE

Spesa Corrente		Spesa per Investimento		Totale	V. % sul Totale Spese Finali fit. I e II
% su Totale	Sviluppo	% su Totale	Investimento		
0,00	0,00%	0,00	0,00%	2.000.000,00	3,38%
Anno - 2009					
0,00	0,00%	0,00	0,00%	0,00	0,00%
Anno - 2010					
0,00	0,00%	0,00	0,00%	0,00	0,00%
Anno - 2011					
0,00	0,00%	0,00	0,00%	0,00	0,00%

Situazione Progetto



**3.7 - DESCRIZIONE DEL PROGETTO N° 26 DI CUI AL PROGRAMMA N° 8
PIANO TRATTURI**

3.7.1 - Finalità da conseguire

3.7.1.1 - Investimento

Attuazione Piano dei Tratturi
Finanziamento: fondi regionali

3.7.1.2 - Erogazione di servizi di consumo

3.7.2 - Risorse strumentali da utilizzare
interne ed esterne

3.7.3 - Risorse umane da impiegare
interne ed esterne

3.7.4 - Motivazioni delle scelte
Miglioramento del territorio


**3.8 - SPESA PREVISTA PER LA REALIZZAZIONE DEL PROGETTO
IMPIEGHI**

Progetto - 26 § Programma - 8

PIANO TRATTURI

Consolidato	Spesa Corrente		Spesa per Investimento		Totale	V. % sul Totale Spese Finali tit. I e II
	% su Totale	Sviluppo	% su Totale	Investimento		
			Anno - 2009			
0,00	0,00%	0,00	0,00%	1.000.000,00	100,00%	1.000.000,00 1,69%
			Anno - 2010			
0,00	0,00%	0,00	0,00%	0,00	0,00%	0,00 0,00%
			Anno - 2011			
0,00	0,00%	0,00	0,00%	0,00	0,00%	0,00 0,00%

Situazione Progetto



**3.7 - DESCRIZIONE DEL PROGETTO N° 27 DI CUI AL PROGRAMMA N° 8
PASSEGG.C.SO CAVOUR E GARIBALDI**

3.7.1 - Finalità da conseguire

3.7.1.1 - Investimento

Rifacimento passeggiatoi Corso Cavour - Corso Garibaldi
Finanziamento: Fondi regionali

3.7.1.2 - Erogazione di servizi di consumo

3.7.2 - Risorse strumentali da utilizzare

3.7.3 - Risorse umane da impiegare
interne ed esterne

3.7.4 - Motivazioni delle scelte
Miglioramento della viabilità

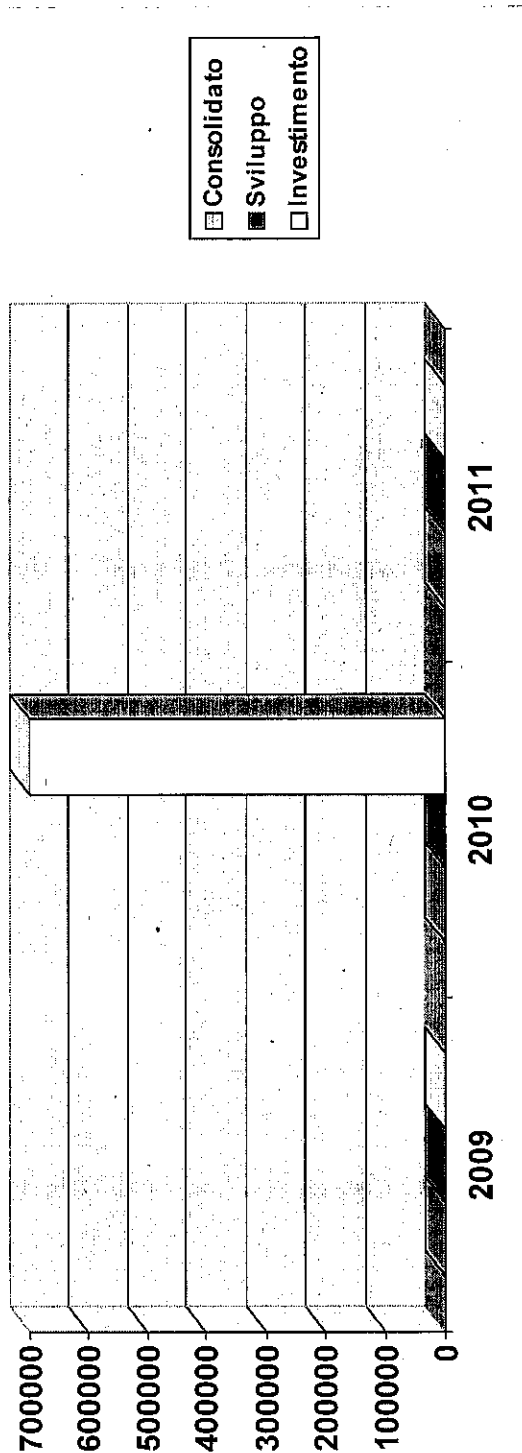
**3.8 - SPESA PREVISTA PER LA REALIZZAZIONE DEL PROGETTO
IMPIEGHI**

Progetto - 27 § Programma - 8

PASSEGG.C.SO CAVOUR E GARIBALDI

Consolidato	Spesa Corrente		Spesa per Investimento		Totale	V. % sul Totale Spese Finali tfr. I e II	
	% su Totale	Sviluppo	% su Totale	Investimento			% su Totale
			Anno - 2009				
0,00	0,00%		0,00	0,00%	0,00	0,00%	
			Anno - 2010				
0,00	0,00%		700.000,00	100,00%	700.000,00	0,87%	
			Anno - 2011				
0,00	0,00%		0,00	0,00%	0,00	0,00%	

Situazione Progetto



3.4 PROGRAMMA N° 9 GESTIONE TERRITORIO E AMBIENTE

N° 10 EVENTUALI PROGETTI NEL PROGRAMMA

RESPONSABILE SIG. Ingg. AMORESE - DI BARI

3.4.1 - Descrizione del programma

Il programma GESTIONE DEL TERRITORIO E DELL'AMBIENTE risponde alle esigenze della collettività amministrata fornendo servizi ed attività di pianificazione che siano in grado di ridisegnare l'assetto del Comune attraverso una politica urbanistica in linea con le attuali tendenze e nello stesso tempo garantendo un livello dei servizi adeguati in termini di economicità e qualità erogata, tenendo anche conto di strumenti di pianificazione sovrazcomunale.

I principali servizi di bilancio ricompresi in questo programma sono:

- Urbanistica e gestione del territorio;
- Edilizia residenziale pubblica locale e piani di edilizia economica popolare;
- Servizi di protezione civile;
- Servizio idrico integrato;
- Servizio smaltimento rifiuti;
- Parchi e servizi per la tutela ambientale del verde, altri servizi relativi al territorio ed all'ambiente.

3.4.2 - Motivazione delle scelte

Le risorse destinate a questo programma tendono a realizzare le necessità di spesa delle attività di gestione corrispondenti ai servizi contabili indicati nella descrizione del programma, compatibilmente con le risorse disponibili.

3.4.3 - Finalità da conseguire

Le scelte di bilancio tendono a soddisfare l'esigenza del cittadino nel campo dei servizi già specificati nella descrizione del programma.

3.4.3.1 - Investimento Si rinvia al programma triennale dei lavori pubblici.

3.4.3.2 - Erogazione di servizi di consumo

3.4.4 - Risorse umane da impiegare

Le risorse umane impiegate saranno quelle che, nella dotazione organica dell'Ente, sono associate ai corrispondenti servizi nonché, quelle rivenienti dall'affidamento di incarichi o consulenze a soggetti esterni all'A.C. (art.3-Legge 244/07)

3.4.5 - Risorse strumentali da utilizzare

Le risorse strumentali impiegate saranno quelle attualmente in dotazione ai servizi ed elencate in modo analitico nell'inventario del Comune.

3.4.6 - Coerenza con il piano/i regionale/i di settore

3.5 - RISORSE CORRENTI ED IN CONTO CAPITALE PER LA REALIZZAZIONE DEL PROGRAMMA N° 9
ENTRATE

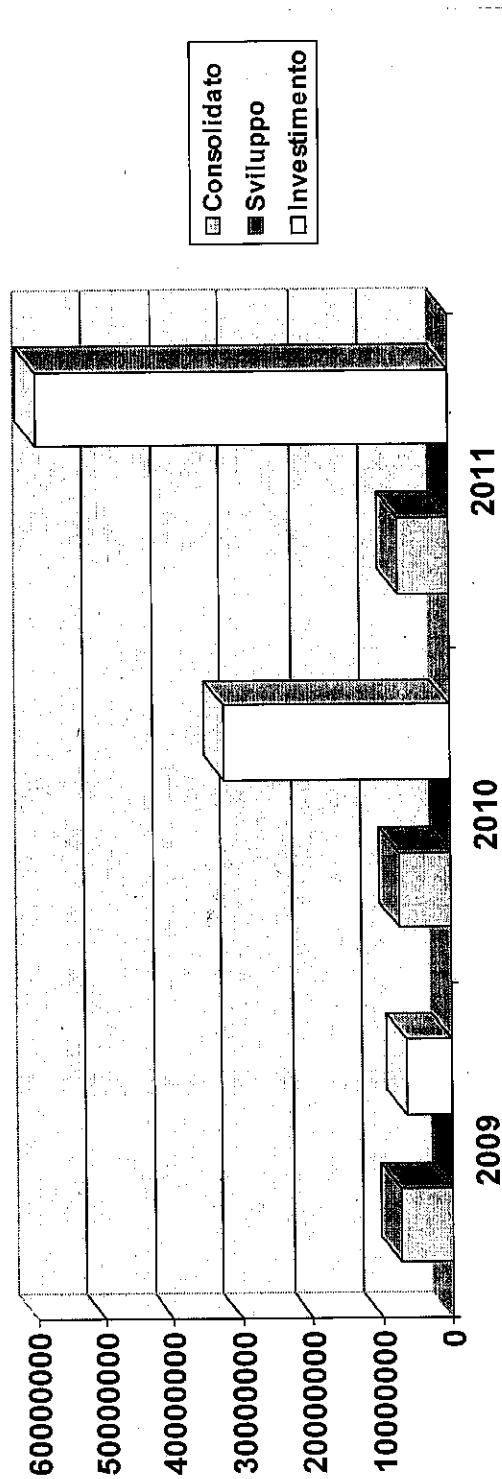
	Anno - 2009	Anno - 2010	Anno - 2011	Legge di finanziamento e articolo
ENTRATE SPECIFICHE				
- STATO	0,00	26.600.000,00	9.587.267,00	
- REGIONE	6.470.000,00	5.640.000,00	8.808.000,00	
- PROVINCIA	0,00	0,00	0,00	
- UNIONE EUROPEA	0,00	0,00	42.294.960,00	
- CASSA DD.PP. - CREDITO SPORTIVO - ISTITUTI DI PREVIDENZA	0,00	0,00	0,00	
- ALTRI INDEBITAMENTI (1)	0,00	0,00	0,00	
- ALTRE ENTRATE	0,00	0,00	0,00	
TOTALE (A)	6.470.000,00	32.240.000,00	60.690.227,00	
PROVENTI DEI SERVIZI				
- PROVENTI DEI SERVIZI	0,00	0,00	0,00	
TOTALE (B)	0,00	0,00	0,00	
QUOTE RISORSE GENERALI				
- QUOTE RISORSE GENERALI	7.386.565,00	7.394.660,00	6.412.108,00	
QUOTE RISORSE GENERALI	0,00	0,00	0,00	
TOTALE (C)	7.386.565,00	7.394.660,00	6.412.108,00	
TOTALE GENERALE (A+B+C)	13.856.565,00	39.634.660,00	67.102.335,00	

3.6 - SPESA PREVISTA PER LA REALIZZAZIONE DEL PROGRAMMA IMPIEGHI

Programma - 9

GESTIONE TERRITORIO E AMBIENTE						
Spesa Corrente		Spesa per Investimento		Totale	V. % sul Totale Spese Finali fit. I e II	
Consolidato	% su Totale	Sviluppo	% su Totale	Investimento	% su Totale	
Anno - 2009						
7.386.565,00	53,31%		0,00%	6.470.000,00	46,69%	13.856.565,00 23,45%
Anno - 2010						
7.394.660,00	18,66%		0,00%	32.240.000,00	81,34%	39.634.660,00 49,02%
Anno - 2011						
7.380.108,00	11,00%		0,00%	59.722.227,00	89,00%	67.102.335,00 78,12%

Situazione Programma



3.7 - DESCRIZIONE DEL PROGETTO N° 3 DI CUI AL PROGRAMMA N° 9 GESTIONE TERRITORIO E AMBIENTE

3.7.1 - Finalità da conseguire

3.7.1.1 - Investimento

Come da elenco annuale delle opere pubbliche per quanto attiene le opere da finanziarsi con fondi comunali in particole con oneri di urbanizzazione. Nell'elenco triennale delle opere pubbliche è previsto nell'anno 2010 l'intervento relativo al "Risanamento idrogeologico dell'abitato - 1° stralcio" finanziato per € 2.600.000,00 con fondi statali

3.7.1.2 - Erogazione di servizi di consumo

3.7.2 - Risorse strumentali da utilizzare

Risorse attualmente in dotazione ai servizi ed elencate nell'inventario. Progettazione esterna e D.L. da conferire. Realizzazione delle opere a ditta esterna.

3.7.3 - Risorse umane da impiegare

Risorse che, nella dotazione organica sono assegnate ai corrispondenti servizi nonché, quelle riviventi dall'affidamento di incarichi o consulenze a soggetti esterni all'A.C. (Legge 244/2007).

3.7.4 - Motivazioni delle scelte

Raggiungimento degli obiettivi

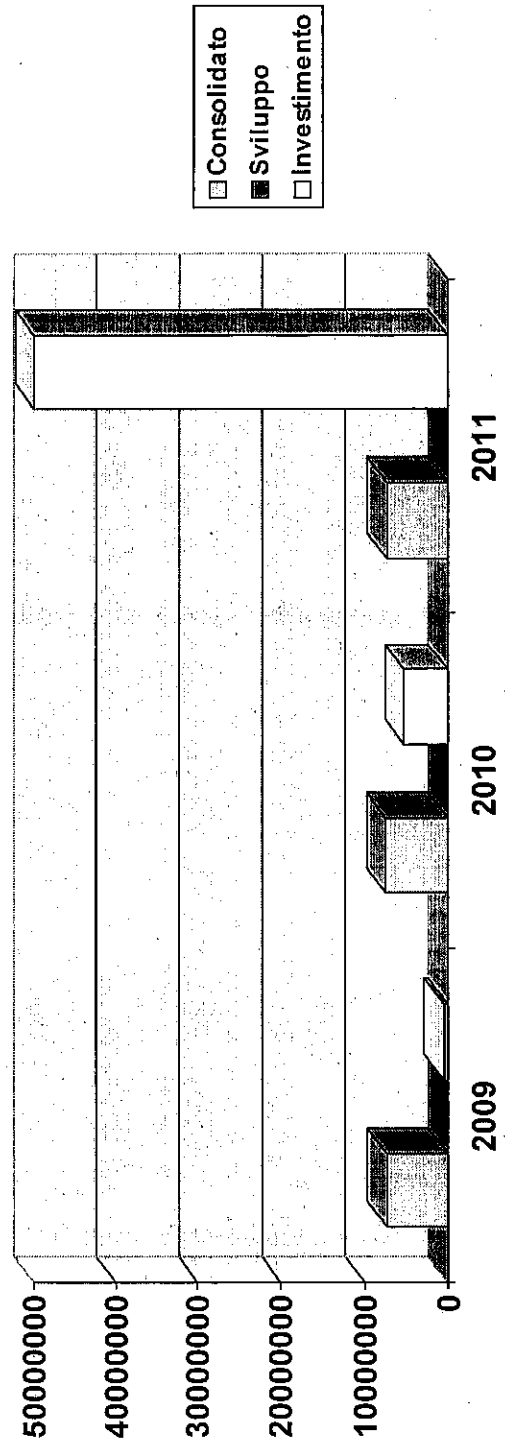
**3.8 - SPESA PREVISTA PER LA REALIZZAZIONE DEL PROGETTO
IMPIEGHI**

Progetto - 3 § Programma - 9

GESTIONE TERRITORIO E AMBIENTE

Consolidato	Spesa Corrente		Spesa per Investimento		Totale	V. % sul Totale Spese Finali tit. I e II
	% su Totale	Sviluppo	% su Totale	Investimento		
	Anno - 2009					
7.386.565,00	93,19%		0,00%	540.000,00	6,81%	7.926.565,00 13,41%
	Anno - 2010					
7.394.660,00	58,53%		0,00%	5.240.000,00	41,47%	12.634.660,00 15,63%
	Anno - 2011					
7.380.108,00	12,90%		0,00%	49.840.000,00	87,10%	57.220.108,00 66,62%

Situazione Progetto



**3.7 - DESCRIZIONE DEL PROGETTO N° 8 DI CUI AL PROGRAMMA N° 9
SISTEMAZ. P.ZZA DI VAGNO**

3.7.1 - Finalità da conseguire

3.7.1.1 - Investimento

Sistemazione Piazza Di Vagno
Finanziamento: fondi regionali

3.7.1.2 - Erogazione di servizi di consumo

3.7.2 - Risorse strumentali da utilizzare
interne ed esterne

3.7.3 - Risorse umane da impiegare
interne ed esterne

3.7.4 - Motivazioni delle scelte
Riqualificazione urbana


**3.8 - SPESA PREVISTA PER LA REALIZZAZIONE DEL PROGETTO
IMPIEGHI**

Progetto - 8 § Programma - 9

SISTEMAZ. P.ZZA DI VAGNO

Consolidato	Spesa Corrente		Spesa per Investimento		Totale	V. % sul Totale Spese Finali fit. I e II
	% su Totale	Sviluppo	% su Totale	Investimento		
	0,00	0,00%	0,00	0,00%	800.000,00	1,35%
			Anno - 2009			
			Anno - 2010			
	0,00	0,00%	0,00	0,00%	0,00	0,00%
			Anno - 2011			
	0,00	0,00%	0,00	0,00%	0,00	0,00%

Situazione Progetto



**3.7 - DESCRIZIONE DEL PROGETTO N° 11 DI CUI AL PROGRAMMA N° 9
RIFACIMENTO RETE DI FOGNATURA NERA NELL'ABITATO**

3.7.1 - Finalità da conseguire

3.7.1.1 - Investimento

Lavori di risanamento della fognatura nera nell'abitato
Opera finanziata con fondi statali

3.7.1.2 - Erogazione di servizi di consumo

3.7.2 - Risorse strumentali da utilizzare

3.7.3 - Risorse umane da impiegare

Interne ed esterne

3.7.4 - Motivazioni delle scelte

Risanamento rete fognaria per vetustà degli impianti.


3.8 - SPESA PREVISTA PER LA REALIZZAZIONE DEL PROGETTO
IMPIEGHI

Progetto - 11 § Programma - 9

RIFACIMENTO RETE DI FOGNATURA NERA NELL'ABITATO

Spesa Corrente		Spesa per Investimento		Totale	V. % sul Totale Spese Finali fit. I e II	
Consolidato	% su Totale	Sviluppo	% su Totale	Investimento	% su Totale	
Anno - 2009						
0,00	0,00%	0,00	0,00%	1.700.000,00	100,00%	1.700.000,00 2,88%
Anno - 2010						
0,00	0,00%	0,00	0,00%	0,00	0,00%	0,00 0,00%
Anno - 2011						
0,00	0,00%	0,00	0,00%	9.587.267,00	100,00%	9.587.267,00 11,16%

Situazione Progetto



**3.7 - DESCRIZIONE DEL PROGETTO N° 12 DI CUI AL PROGRAMMA N° 9
LAVORI DI SALVAGUARDIA ZONE INTERESSATE DAL PAI**

3.7.1 - Finalità da conseguire

3.7.1.1 - Investimento

Lavori di salvaguardia zone interessate dal P.A.I. - 1° stralcio
Opera finanziata con fondi statali

3.7.1.2 - Erogazione di servizi di consumo

3.7.2 - Risorse strumentali da utilizzare

3.7.3 - Risorse umane da impiegare

Interna ed esterna

3.7.4 - Motivazioni delle scelte

Salvaguardia del territorio, gestione delle acque meteoriche.

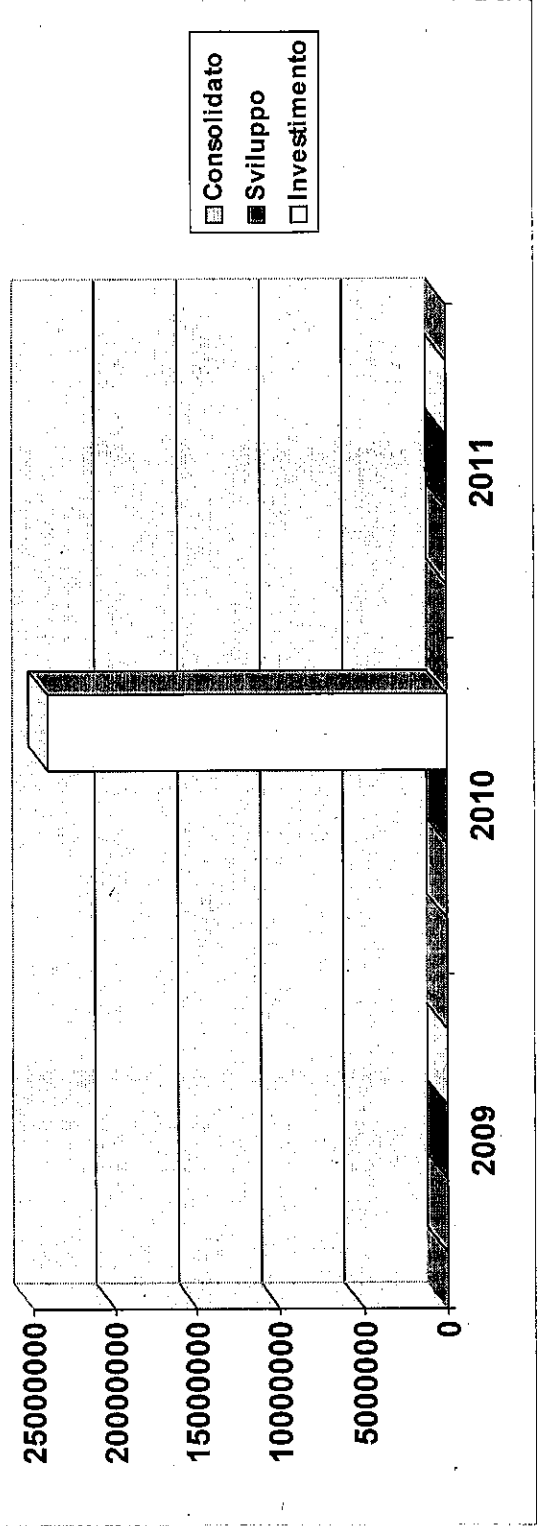
**3.8 - SPESA PREVISTA PER LA REALIZZAZIONE DEL PROGETTO
IMPIEGHI**

Progetto - 12 § Programma - 9

LAVORI DI SALVAGUARDIA ZONE INTERESSATE DAL PAI

Consolidato	Spesa Corrente		Spesa per Investimento		Totale	V. % sul Totale Spese Finali tit. I e II
	% su Totale	Sviluppo	% su Totale	Investimento		
	Anno - 2009					
0,00	0,00%	0,00	0,00%	0,00	0,00%	0,00%
	Anno - 2010					
0,00	0,00%	0,00	0,00%	24.000.000,00	100,00%	24.000.000,00 29,68%
	Anno - 2011					
0,00	0,00%	0,00	0,00%	0,00	0,00%	0,00%

Situazione Progetto



**3.7 - DESCRIZIONE DEL PROGETTO N° 16 DI CUI AL PROGRAMMA N° 9
COLLETTORE PLUVIALE VIA FRANCAVILLA**

3.7.1 - Finalità da conseguire

3.7.1.1 - Investimento

Lavori di costruzione collettore pluviale via Francavilla
Finanziamento: fondi regionali

3.7.1.2 - Erogazione di servizi di consumo

3.7.2 - Risorse strumentali da utilizzare

3.7.3 - Risorse umane da impiegare

Interna ed esterna

3.7.4 - Motivazioni delle scelte

Risanamento rete idrica.


**3.8 - SPESA PREVISTA PER LA REALIZZAZIONE DEL PROGETTO
IMPIEGHI**

Progetto - 16 § Programma - 9

COLLETTORE PLUVIALE VIA FRANCAVILLA

Spesa Corrente		Spesa per Investimento		Totale	V. % sul Totale Spese Finali tit. I e II
% su Totale	Sviluppo	% su Totale	Investimento		
Anno - 2009					
0,00	0,00%	0,00	0,00%	1.300.000,00	100,00%
Anno - 2010					
0,00	0,00%	0,00	0,00%	0,00	0,00%
Anno - 2011					
0,00	0,00%	0,00	0,00%	0,00	0,00%

Situazione Progetto



**3.7 - DESCRIZIONE DEL PROGETTO N° 18 DI CUI AL PROGRAMMA N° 9
REALIZZAZIONE ANFITEATRO PIAZZA ABBAZIA**

3.7.1 - Finalità da conseguire

3.7.1.1 - Investimento

Realizzazione anfiteatro Piazza Abbazia
Finanziamento: Fondi regionali

3.7.1.2 - Erogazione di servizi di consumo

3.7.2 - Risorse strumentali da utilizzare

3.7.3 - Risorse umane da impiegare

Interne ed esterne

3.7.4 - Motivazioni delle scelte

Carenza strutture socio culturali e di spettacolo


3.8 - SPESA PREVISTA PER LA REALIZZAZIONE DEL PROGETTO
IMPIEGHI

Progetto - 18 § Programma - 9

REALIZZAZIONE ANFITEATRO PIAZZA ABBAZIA

Consolidato	Spesa Corrente		Spesa per Investimento		Totale	V. % sul Totale Spese Finali fit. I e II
	% su Totale	Sviluppo	% su Totale	Investimento		
	Anno - 2009					
0,00	0,00%	0,00	0,00%	980.000,00	100,00%	980.000,00 1,66%
	Anno - 2010					
0,00	0,00%	0,00	0,00%	0,00	0,00%	0,00 0,00%
	Anno - 2011					
0,00	0,00%	0,00	0,00%	0,00	0,00%	0,00 0,00%

Situazione Progetto



**3.7 - DESCRIZIONE DEL PROGETTO N° 19 DI CUI AL PROGRAMMA N° 9
REALIZZAZIONE VASCHE LAMINAZIONE FOGNA PLUVIALE RECUPERO IRRIGUO IN ZONA CR - 1° STRALCIO**

3.7.1 - Finalità da conseguire

3.7.1.1 - Investimento

Realizzazione vasche di laminazione per fogna pluviale recupero irriguo in zona Cr - 1° stralcio
Finanziamento: fondi regionali

3.7.1.2 - Erogazione di servizi di consumo

3.7.2 - Risorse strumentali da utilizzare

3.7.3 - Risorse umane da impiegare

Interne ed esterne

3.7.4 - Motivazioni delle scelte

Tutela del territorio e dell'ambiente


3.8 - SPESA PREVISTA PER LA REALIZZAZIONE DEL PROGETTO IMPIEGHI

Progetto - 19 § Programma - 9

REALIZZ. VASCHE LAMINAZ.FOGNA PLUV.RECUP.IRRIGUO

Consolidato	Spesa Corrente		Spesa per Investimento		Totale	V. % sul Totale Spese Finali ftt. I e II
	% su Totale	Sviluppo	% su Totale	Investimento		
	Anno - 2009					
0,00	0,00%	0,00	0,00%	1.000.000,00	100,00%	1.000.000,00 1,69%
	Anno - 2010					
0,00	0,00%	0,00	0,00%	0,00	0,00%	0,00 0,00%
	Anno - 2011					
0,00	0,00%	0,00	0,00%	0,00	0,00%	0,00 0,00%

Situazione Progetto



**3.7 - DESCRIZIONE DEL PROGETTO N° 20 DI CUI AL PROGRAMMA N° 9
IMP.TI FOTOVOLT.EDIF.COM.LI**

- 3.7.1 - Finalità da conseguire**
 - 3.7.1.1 - Investimento**
Realizzazione impianti fotovoltaici edifici pubblici
Finanziamento: fondi regionali
 - 3.7.1.2 - Erogazione di servizi di consumo**

- 3.7.2 - Risorse strumentali da utilizzare**

- 3.7.3 - Risorse umane da impiegare**
Interne ed esterne

- 3.7.4 - Motivazioni delle scelte**
Risparmio energetico e tutela del territorio

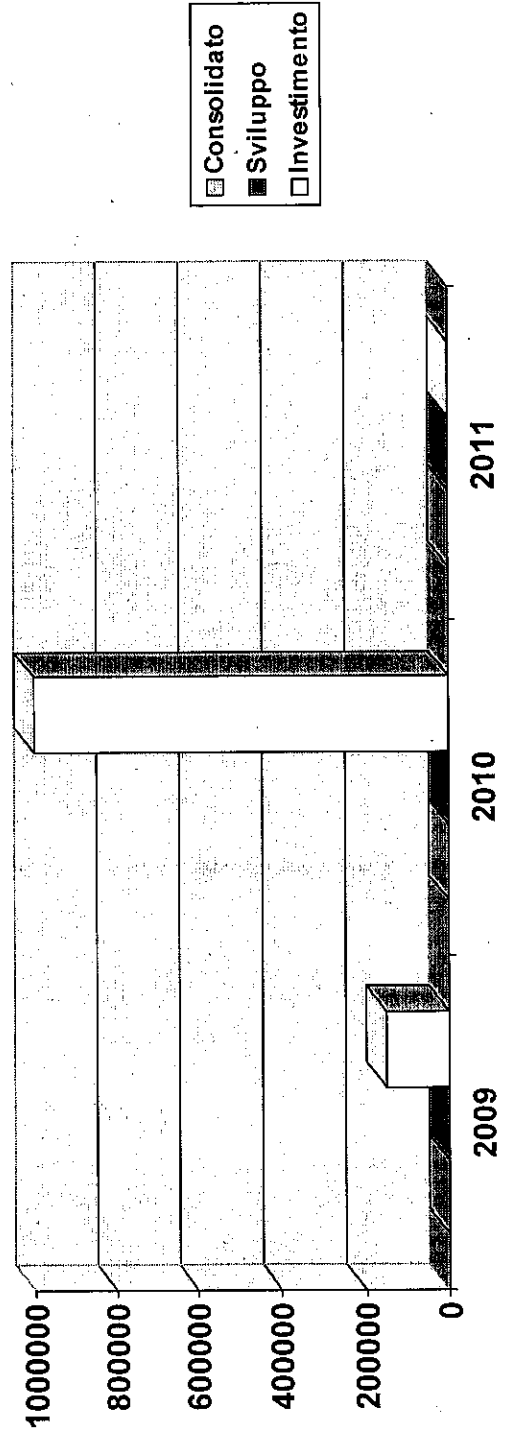
**3.8 - SPESA PREVISTA PER LA REALIZZAZIONE DEL PROGETTO
IMPIEGHI**

Progetto - 20 § Programma - 9

IMP.TI FOTOVOLT.EDIF.COM.LI

Spesa Corrente		Spesa per Investimento		Totale	V. % sul Totale Spese Finali tit. I e II	
Consolidato	% su Totale	Sviluppo	% su Totale	Investimento	% su Totale	
Anno - 2009						
0,00	0,00%	0,00	0,00%	150.000,00	100,00%	150.000,00 0,25%
Anno - 2010						
0,00	0,00%	0,00	0,00%	1.000.000,00	100,00%	1.000.000,00 1,24%
Anno - 2011						
0,00	0,00%	0,00	0,00%	0,00	0,00%	0,00 0,00%

Situazione Progetto



**3.7 - DESCRIZIONE DEL PROGETTO N° 22 DI CUI AL PROGRAMMA N° 9
IMP.TO VIDEO-SORVEGL.INTEGRATA**

3.7.1 - Finalità da conseguire

3.7.1.1 - Investimento

Sistema di video sorveglianza integrata
Finanziamento: fondi UE

3.7.1.2 - Erogazione di servizi di consumo

3.7.2 - Risorse strumentali da utilizzare

3.7.3 - Risorse umane da impiegare

Interne ed esterne

3.7.4 - Motivazioni delle scelte

Miglioramento della sicurezza e della viabilità


**3.8 - SPESA PREVISTA PER LA REALIZZAZIONE DEL PROGETTO
IMPIEGHI**

Progetto - 22 § Programma - 9

IMP.TO VIDEO-SORVEGL.INTEGRATA

Spesa Corrente		Spesa per Investimento		Totale	V. % sul Totale Spese Finali tit. I e II
% su Totale	Sviluppo	% su Totale	Investimento		
Anno - 2009					
0,00	0,00%	0,00	0,00%	0,00	0,00%
Anno - 2010					
0,00	0,00%	0,00	0,00%	0,00	0,00%
Anno - 2011					
0,00	0,00%	0,00	294.960,00	100,00%	294.960,00
					0,34%

Situazione Progetto



**3.7 - DESCRIZIONE DEL PROGETTO N° 23 DI CUI AL PROGRAMMA N° 9
REALIZZ. RETE FOGN. PLUV. CON RIUTIL. IRRIGUO ZONA D2**

3.7.1 - Finalità da conseguire

3.7.1.1 - Investimento

Realizzazione rete fognatura pluviale con riutilizzo irriguo zona D2
Finanziamento: fondi regionali

3.7.1.2 - Erogazione di servizi di consumo

3.7.2 - Risorse strumentali da utilizzare

3.7.3 - Risorse umane da impiegare

Interne ed esterne

3.7.4 - Motivazioni delle scelte

Completamento delle infrastrutture primarie nella zona industriale

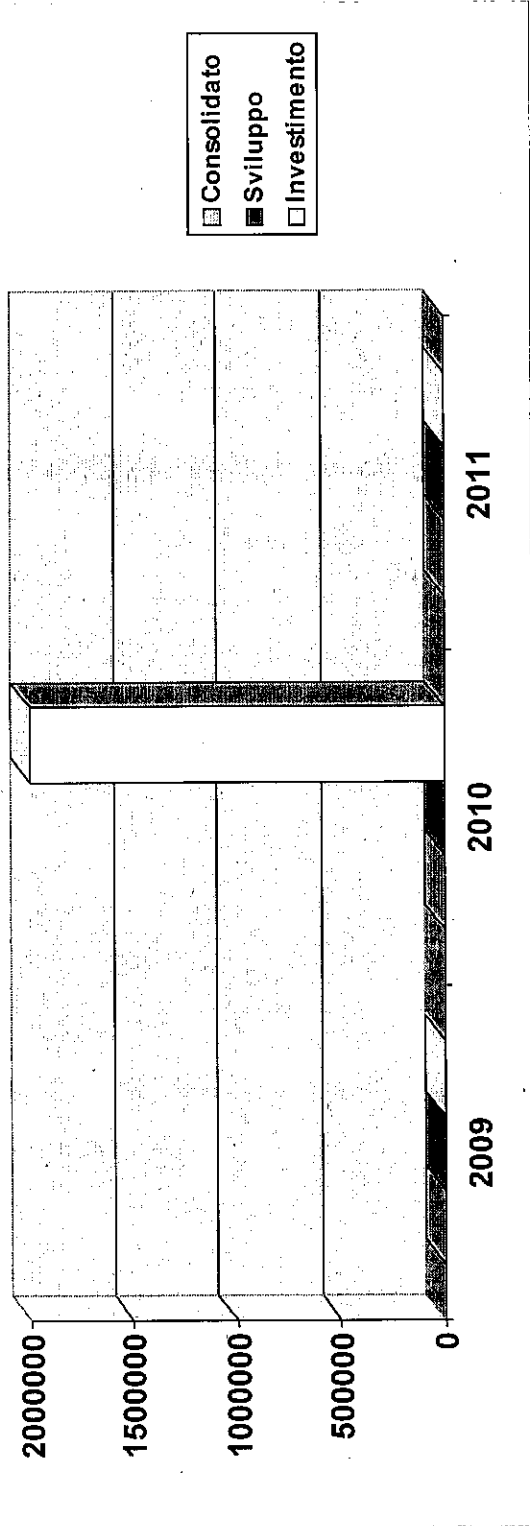
**3.8 - SPESA PREVISTA PER LA REALIZZAZIONE DEL PROGETTO
IMPIEGHI**

Progetto - 23 § Programma - 9

REALIZZ.RETE FOGN.PLUV.CON RIUTL.IRRIGUO ZONA D2

Consolidato	Spesa Corrente		Spesa per Investimento		Totale	V. % sul Totale Spese Finali tit. I e II
	% su Totale	Sviluppo	% su Totale	Investimento		
	Anno - 2009					
0,00	0,00%	0,00	0,00%	0,00	0,00%	0,00
	Anno - 2010					
0,00	0,00%	0,00	0,00%	2.000.000,00	100,00%	2.000.000,00
	Anno - 2011					
0,00	0,00%	0,00	0,00%	0,00	0,00%	0,00

Situazione Progetto



3.4 PROGRAMMA N° 10 SETTORE SOCIALE

N°. 1 EVENTUALI PROGETTI NEL PROGRAMMA

RESPONSABILE SIG. Dott. Vitantonio Patruono

3.4.1 - Descrizione del programma

Il programma SETTORE SOCIALE fornisce, attraverso il personale e le strutture a disposizione dell'Ente, un'adeguata assistenza alle persone svantaggiate presenti nella popolazione comunale.

Le principali attività del programma sono quelle ricomprese nella funzione 10 del bilancio dell'Ente ed in particolare i seguenti servizi:

- Asili nido, servizi per l'infanzia e per i minori;
- Servizi di prevenzione e riabilitazione per soggetti diversamente abili, tossicodipendenti, alcoolisti;
- Strutture residenziali e di ricovero per anziani;
- Assistenza, beneficenza pubblica e servizi diversi alla persona;
- Servizio necroscopico e cimiteriale;
- attività per l'integrazione degli immigrati.

3.4.2 - Motivazione delle scelte

Le risorse destinate a questo programma tendono a realizzare le necessità di spesa delle attività di gestione corrispondenti ai servizi contabili indicati nella descrizione del programma, compatibilmente con le risorse disponibili.

In attuazione delle disposizioni di cui al d.L. n.185/2008, convertito in legge n.2/2009, l'A.C. ha inteso adottare misure a sostegno della famiglia.

3.4.3 - Finalità da conseguire

Le scelte di bilancio tendono a soddisfare l'esigenza del cittadino nel campo dei servizi già specificati nella descrizione del programma, nonché dell'attuazione piena del Piano Sociale di Zona della precedente programmazione, in uno con la nuova programmazione regionale e nazionale.

3.4.3.1 - Investimento

3.4.3.2 - Erogazione di servizi di consumo

3.4.4 - Risorse umane da impiegare

Le risorse umane impiegate saranno quelle che, nella dotazione organica dell'Ente, sono associate ai corrispondenti servizi nonché quelle rivenienti dall'affidamento di incarichi o consulenze a soggetti esterni all'A.C. (art.3 - Legge 244/07).

3.4.5 - Risorse strumentali da utilizzare

Le risorse strumentali impiegate saranno quelle attualmente in dotazione ai servizi ed elencate in modo analitico nell'inventario del Comune

3.4.6 - Coerenza con il piano/i regionale/i di settore

3.5 - RISORSE CORRENTI ED IN CONTO CAPITALE PER LA REALIZZAZIONE DEL PROGRAMMA N° 10
ENTRATE

	Anno - 2009	Anno - 2010	Anno - 2011	Legge di finanziamento e articolo
ENTRATE SPECIFICHE				
- STATO	0,00	0,00	0,00	
- REGIONE	1.122.971,00	1.122.971,00	1.122.971,00	
- PROVINCIA	0,00	0,00	0,00	
- UNIONE EUROPEA	0,00	0,00	0,00	
- CASSA DD.PP. - CREDITO SPORTIVO - ISTITUTI DI PREVIDENZA	0,00	0,00	0,00	
- ALTRI INDEBITAMENTI (1)	0,00	0,00	0,00	
- ALTRE ENTRATE	200.000,00	200.000,00	200.000,00	
TOTALE (A)	1.322.971,00	1.322.971,00	1.322.971,00	
PROVENTI DEI SERVIZI				
- PROVENTI DEI SERVIZI	0,00	0,00	0,00	
PROVENTI DEI SERVIZI	247.200,00	269.000,00	269.000,00	
TOTALE (B)	247.200,00	269.000,00	269.000,00	
QUOTE RISORSE GENERALI				
- QUOTE RISORSE GENERALI	2.049.504,00	1.867.381,00	1.868.644,00	
TOTALE (C)	2.049.504,00	1.867.381,00	1.868.644,00	
TOTALE GENERALE (A+B+C)	3.619.675,00	3.459.352,00	3.460.615,00	

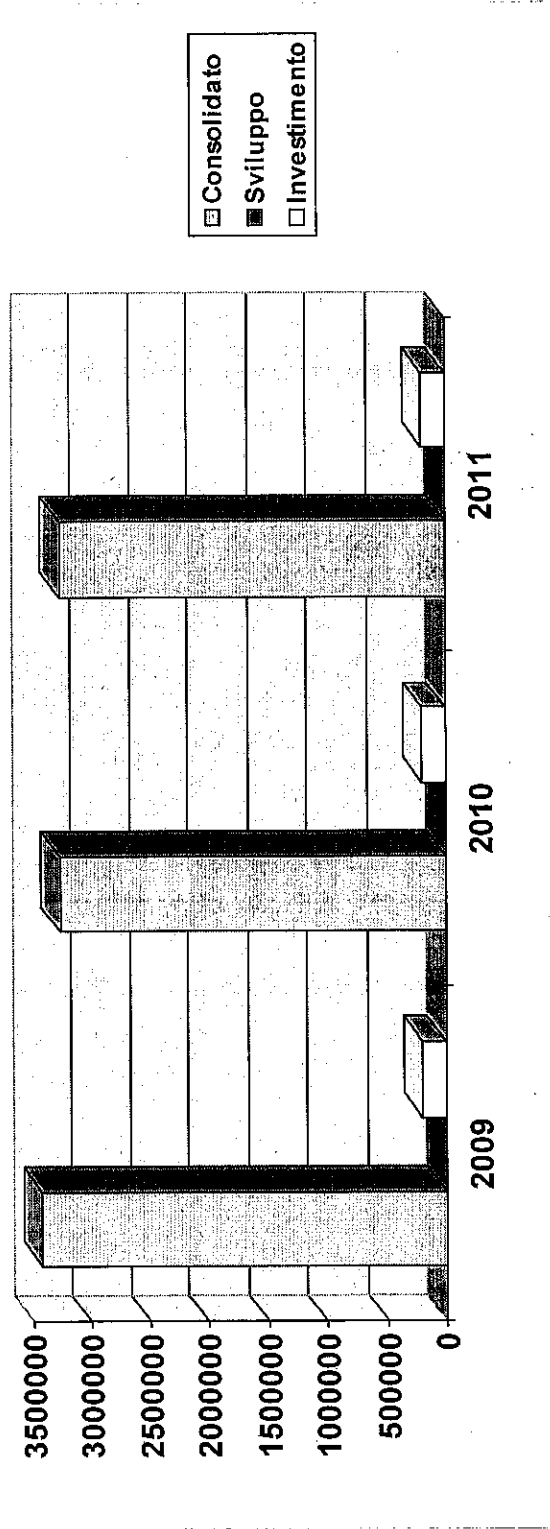
**3.6 - SPESA PREVISTA PER LA REALIZZAZIONE DEL PROGRAMMA
IMPIEGHI**

Programma - 10

SETTORE SOCIALE

Consolidato	Spesa Corrente		Spesa per Investimento		Totale	V. % sul Totale Spese Finali tit. I e II
	% su Totale	Sviluppo	% su Totale	Investimento		
Anno - 2009						
3.419.675,00	94,47%	0,00	0,00%	200.000,00	5,53%	3.619.675,00 6,12%
Anno - 2010						
3.459.352,00	94,22%	0,00	0,00%	200.000,00	5,78%	3.459.352,00 4,28%
Anno - 2011						
3.260.615,00	94,22%	0,00	0,00%	200.000,00	5,78%	3.460.615,00 4,03%

Situazione Programma



**3.7 - DESCRIZIONE DEL PROGETTO N° 2 DI CUI AL PROGRAMMA N° 10
SETTORE SOCIALE**

3.7.1 - Finalità da conseguire

3.7.1.1 - Investimento

Come da elenco annuale delle opere pubbliche

3.7.1.2 - Erogazione di servizi di consumo

3.7.2 - Risorse strumentali da utilizzare

Risorse attualmente in dotazione ai servizi ed elencate nell'inventario

3.7.3 - Risorse umane da impiegare

Risorse che, nella dotazione organica, sono assegnate ai corrispondenti servizi nonché quelle rivenienti dall'affidamento di incarichi o consulenze a soggetti esterni all'A.C.
(Legge n.244/07)

3.7.4 - Motivazioni delle scelte

Raggiungimento degli obiettivi

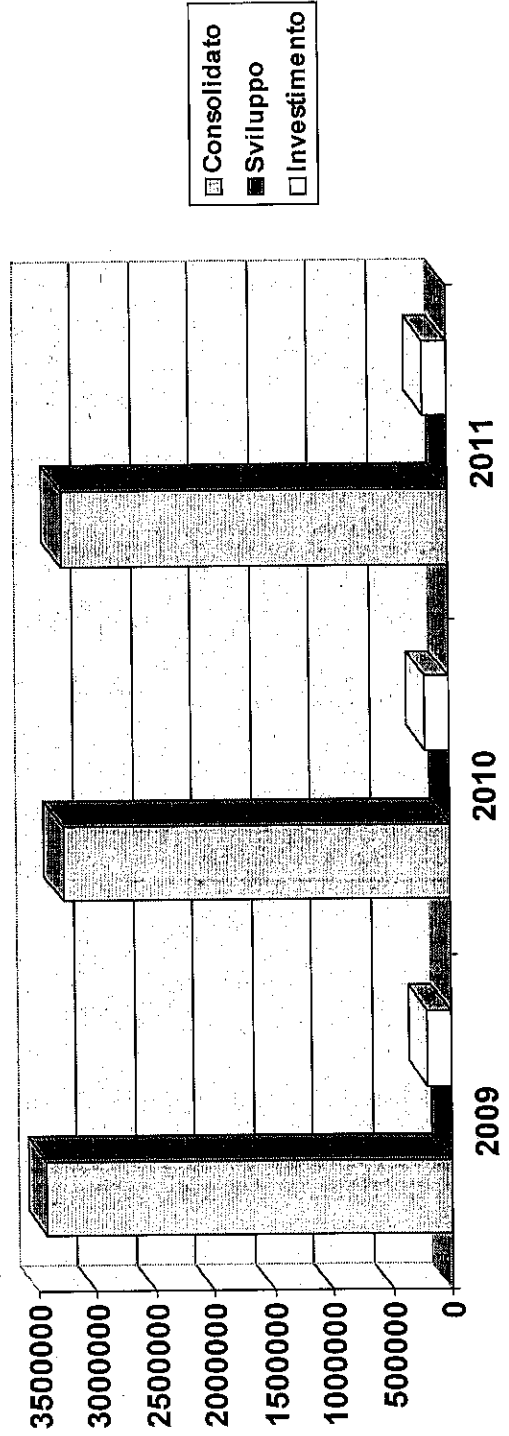
**3.8 - SPESA PREVISTA PER LA REALIZZAZIONE DEL PROGETTO
IMPIEGHI**

Progetto - 2 § Programma - 10

SETTORE SOCIALE

Consolidato	Spesa Corrente		Spesa per Investimento		Totale	V. % sul Totale Spese Finali tit. I e II
	% su Totale	Sviluppo	% su Totale	Investimento		
	Anno - 2009					
3.419.675,00	94,47%	0,00	0,00%	200.000,00	5,53%	3.619.675,00 6,12%
	Anno - 2010					
3.259.352,00	94,22%	0,00	0,00%	200.000,00	5,78%	3.459.352,00 4,28%
	Anno - 2011					
3.260.615,00	94,22%	0,00	0,00%	200.000,00	5,78%	3.460.615,00 4,03%

Situazione Progetto



3.4 PROGRAMMA N° 11 SVILUPPO ECONOMICO

N° 3 EVENTUALI PROGETTI NEL PROGRAMMA

RESPONSABILE SIG. Ing. Gianrodolfo DI BARI

3.4.1 - Descrizione del programma

Il programma SVILUPPO ECONOMICO ricomprende i servizi di natura economica diretti, attraverso la loro attività, a migliorare il contesto socio-economico nel quale operano le varie realtà imprenditoriali del territorio.

Sono ricollegabili a questo programma i servizi della funzione II del bilancio e precisamente:

- Affissioni e pubblicità;
- Fiere, mercati e servizi connessi;
- Mattatoio e servizi connessi;
- Servizi relativi all'industria;
- Servizi relativi all'industria;
- Servizi relativi al commercio;
- Servizi relativi all'artigianato;
- Servizi relativi all'agricoltura;
- Promozione dei prodotti tipici e del territorio.

3.4.2 - Motivazione delle scelte

Le risorse destinate a questo programma tendono a realizzare le necessità di spesa delle attività di gestione corrispondenti ai servizi contabili indicati nella descrizione del programma, compatibilmente con le risorse disponibili.

Considerata la straordinaria situazione di crisi economica L'A.C. ha inteso adottare misure a sostegno degli operatori economici privati.

3.4.3 - Finalità da conseguire

Le scelte di bilancio tendono a soddisfare l'esigenza del cittadino nel campo dei servizi già specificati nella descrizione del programma. L'utilizzo delle risorse e delle opportunità derivanti dalla partecipazione a progetti di sviluppo d'area vasta locale e di programmazione negoziata già descritti in apposita sezione della presente relazione.

3.4.3.1 - Investimento

3.4.3.2 - Erogazione di servizi di consumo

3.4.4 - Risorse umane da impiegare

Le risorse umane impiegate saranno quelle che, nella dotazione organica dell'Ente, sono associate ai corrispondenti servizi nonché quelle rivenienti dall'affidamento di incarichi o consulenze a soggetti esterni all'A.C. (art.3 - Legge 244/07).

3.4.5 - Risorse strumentali da utilizzare

Le risorse strumentali impiegate saranno quelle attualmente in dotazione ai servizi ed elencate in modo analitico nell'inventario del Comune.

3.4.6 - Coerenza con il piano/i regionale/i di settore

3.5 - RISORSE CORRENTI ED IN CONTO CAPITALE PER LA REALIZZAZIONE DEL PROGRAMMA N° 11
ENTRATE

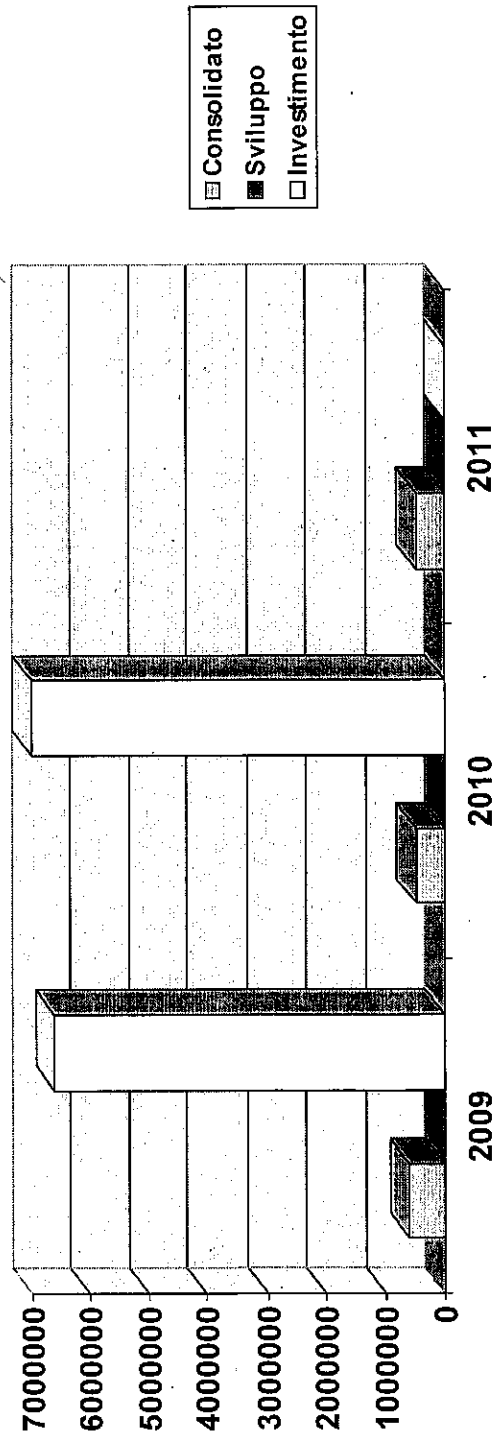
	Anno - 2009	Anno - 2010	Anno - 2011	Legge di finanziamento e articolo
ENTRATE SPECIFICHE				
- STATO	0,00	0,00	0,00	
- REGIONE	6.600.000,00	7.000.000,00	0,00	
- PROVINCIA	0,00	0,00	0,00	
- UNIONE EUROPEA	0,00	0,00	0,00	
- CASSA DD.PP. - CREDITO SPORTIVO - ISTITUTI DI PREVIDENZA	0,00	0,00	0,00	
- ALTRI INDEBITAMENTI (1)	0,00	0,00	0,00	
- ALTRE ENTRATE	0,00	0,00	0,00	
TOTALE (A)	6.600.000,00	7.000.000,00	0,00	
PROVENTI DEI SERVIZI				
- PROVENTI DEI SERVIZI	0,00	0,00	0,00	
TOTALE (B)	0,00	0,00	0,00	
QUOTE RISORSE GENERALI				
- QUOTE RISORSE GENERALI	594.581,00	475.565,00	475.565,00	
TOTALE (C)	594.581,00	475.565,00	475.565,00	
TOTALE GENERALE (A+B+C)	7.194.581,00	7.475.565,00	475.565,00	

3.6 - SPESA PREVISTA PER LA REALIZZAZIONE DEL PROGRAMMA IMPIEGHI

Programma - 11

SVILUPPO ECONOMICO						
Consolidato	Spesa Corrente		Spesa per Investimento		Totale	V. % sul Totale Spese Finali tit. I e II
	% su Totale	Sviluppo	% su Totale	Investimento		
Anno - 2009						
594.581,00	8,26%	0,00	0,00%	6.600.000,00	91,74%	7.194.581,00
Anno - 2010						
475.565,00	6,36%	0,00	0,00%	7.000.000,00	93,64%	7.475.565,00
Anno - 2011						
475.565,00	100,00%	0,00	0,00%	0,00	0,00%	475.565,00

Situazione Programma



**3.7 - DESCRIZIONE DEL PROGETTO N° 2 DI CUI AL PROGRAMMA N° 11
SVILUPPO ECONOMICO**

3.7.1 - Finalità da conseguire

3.7.1.1 - Investimento

Come da elenco annuale delle opere pubbliche

3.7.1.2 - Erogazione di servizi di consumo

3.7.2 - Risorse strumentali da utilizzare

Risorse attualmente in dotazione ai servizi ed elencate nell'inventario

3.7.3 - Risorse umane da impiegare

Risorse che, nella dotazione organica, sono assegnate ai corrispondenti servizi

3.7.4 - Motivazioni delle scelte

Raggiungimento degli obiettivi

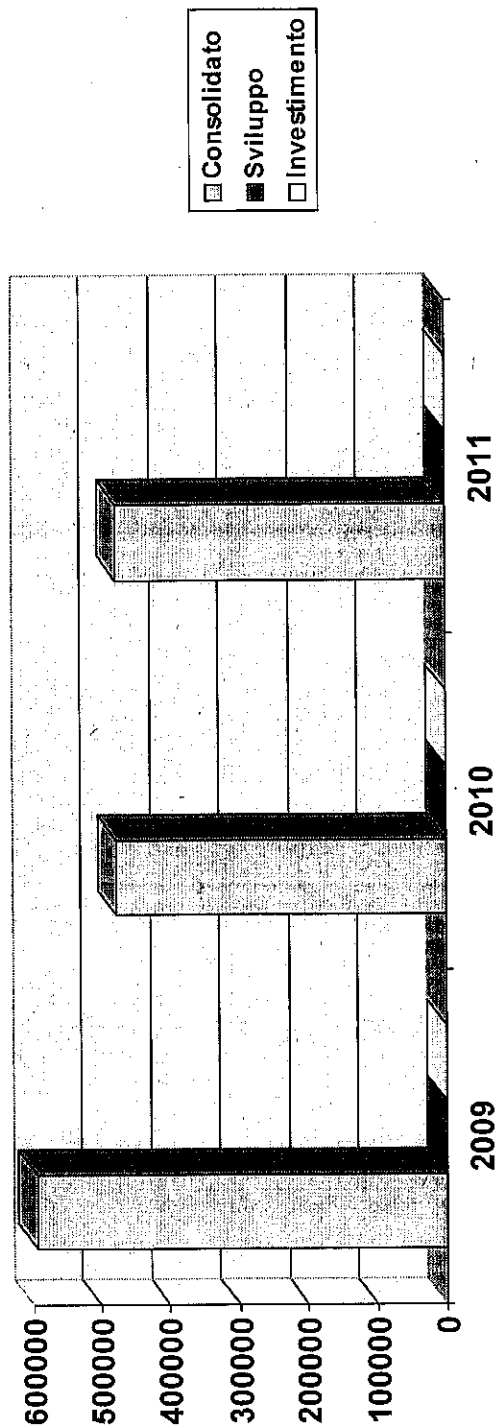
3.8 - SPESA PREVISTA PER LA REALIZZAZIONE DEL PROGETTO IMPIEGHI

Progetto - 2 § Programma - 11

SVILUPPO ECONOMICO

Spesa Corrente		Spesa per Investimento		Totale	V. % sul Totale Spese Finali tit. I e II
Consolidato	% su Totale	Sviluppo	% su Totale	Investimento	% su Totale
Anno - 2009					
594.581,00	100,00%	0,00	0,00%	0,00	0,00%
Anno - 2010					
475.565,00	100,00%	0,00	0,00%	0,00	0,00%
Anno - 2011					
475.565,00	100,00%	0,00	0,00%	0,00	0,00%
				594.581,00	1,01%
				475.565,00	0,59%
				475.565,00	0,55%

Situazione Progetto



3.7 - DESCRIZIONE DEL PROGETTO N° 3 DI CUI AL PROGRAMMA N° 11

URBANIZZ. Z.I. D/3 PIP

3.7.1 - Finalità da conseguire

3.7.1.1 - Investimento

Urbanizzazione zona industriale D3 - 1° stralcio
Finanziamento: fondi regionali

3.7.1.2 - Erogazione di servizi di consumo

3.7.2 - Risorse strumentali da utilizzare

3.7.3 - Risorse umane da impiegare

Interne ed esterne

3.7.4 - Motivazioni delle scelte

Zona prevista nel PRG per insediamente produttivi industriali carente di opere di urbanizzazione primaria

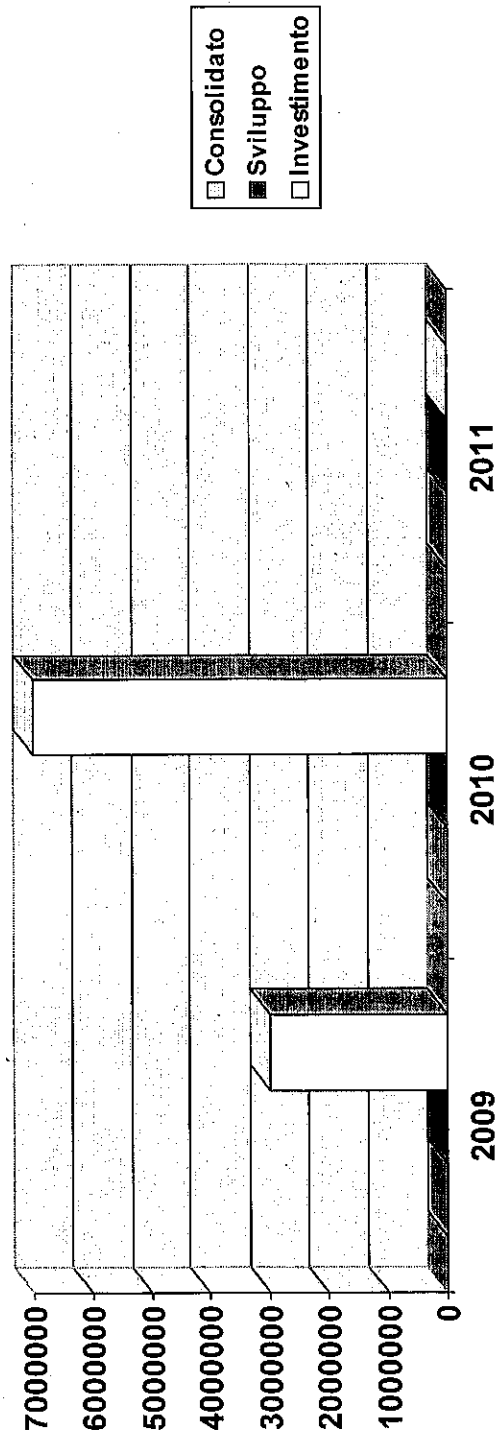
3.8 - SPESA PREVISTA PER LA REALIZZAZIONE DEL PROGETTO IMPIEGHI

Progetto - 3 § Programma - 11

URBANIZZ. Z.I. D/3 PIP

Spesa Corrente		Spesa per Investimento		Totale	V. % sul Totale Spese Finali tit. I e II
Consolidato	% su Totale	Sviluppo	% su Totale	Investimento	% su Totale
Anno - 2009					
0,00	0,00%	0,00	0,00%	3.000.000,00	100,00%
Anno - 2010					
0,00	0,00%	0,00	0,00%	7.000.000,00	100,00%
Anno - 2011					
0,00	0,00%	0,00	0,00%	0,00	0,00%
				3.000.000,00	5,08%
				7.000.000,00	8,66%

Situazione Progetto



3.7 - DESCRIZIONE DEL PROGETTO N° 4 DI CUI AL PROGRAMMA N° 11

REALIZ. OPERE INFRASTR. ZONA D1/B - D1/A

3.7.1 - Finalità da conseguire

3.7.1.1 - Investimento

Realizzazione opere infrastrutturali zona D1/A-D1/B - completamento

Finanziamento: fondi regionali

3.7.1.2 - Erogazione di servizi di consumo

3.7.2 - Risorse strumentali da utilizzare

3.7.3 - Risorse umane da impiegare interne ed esterne

3.7.4 - Motivazioni delle scelte Per carenza di infrastrutture primarie


3.8 - SPESA PREVISTA PER LA REALIZZAZIONE DEL PROGETTO IMPIEGHI

Progetto - 4 § Programma - II

REALIZ. OPERE INFRASTR. ZONA DI/B - DI/A

Spesa Corrente		Spesa per Investimento		Totale	V. % sul Totale Spese Finali tit. I e II
Consolidato	% su Totale	Sviluppo	Investimento	% su Totale	
Anno - 2009					
0,00	0,00%	0,00	3.600.000,00	100,00%	3.600.000,00
Anno - 2010					
0,00	0,00%	0,00	0,00	0,00%	0,00
Anno - 2011					
0,00	0,00%	0,00	0,00	0,00%	0,00

Situazione Progetto



3.9 - RIEPILOGO PROGRAMMI PER FONTI DI FINANZIAMENTO

Denominazione del programma (1)	Previsione pluriennale di spesa		Legge di finanziamento e regolamento UE (estremi)	FONTI DI FINANZIAMENTO (Totale della previsione pluriennale)								
	1° Anno competenza	2° Anno successivo		Quote di risorse generali	Stato	Regione	Provincia	UE	Cassa DD. PP. + CR. SP. + Ist. Prev.	Altri indebitamenti	Altre entrate	
	successivo	successivo										
1	12.428.353,00	7.517.565,00	7.189.622,00	21.101.540,00	0,00	5.200.000,00	0,00	0,00	0,00	0,00	0,00	834.000,00
2	20.675,00	18.573,00	18.573,00	27.821,00	30.000,00	0,00	0,00	0,00	0,00	0,00	0,00	0,00
3	1.712.039,00	1.721.392,00	1.721.392,00	4.164.823,00	0,00	0,00	0,00	0,00	0,00	0,00	0,00	990.000,00
4	2.841.505,00	3.133.202,00	3.927.678,00	3.990.425,00	0,00	5.151.960,00	0,00	0,00	0,00	0,00	0,00	760.000,00
5	846.545,00	13.904.053,00	504.053,00	1.419.651,00	0,00	13.835.000,00	0,00	0,00	0,00	0,00	0,00	0,00
6	12.255.567,00	160.074,00	158.110,00	483.556,00	15.045,00	12.075.150,00	0,00	0,00	0,00	0,00	0,00	0,00
7	6.000,00	506.000,00	6.000,00	18.000,00	0,00	500.000,00	0,00	0,00	0,00	0,00	0,00	0,00
8	4.319.068,00	3.324.715,35	1.329.995,00	3.994.593,00	4.500,00	4.974.685,35	0,00	0,00	0,00	0,00	0,00	0,00
9	13.856.565,00	39.634.660,00	67.102.335,00	21.193.333,00	36.187.267,00	20.918.000,00	0,00	42.294.960,00	0,00	0,00	0,00	0,00
10	3.619.675,00	3.459.352,00	3.460.615,00	5.785.529,00	0,00	3.368.913,00	0,00	0,00	0,00	0,00	0,00	1.385.200,00
11	7.194.581,00	7.475.565,00	475.565,00	1.545.711,00	0,00	13.600.000,00	0,00	0,00	0,00	0,00	0,00	0,00

(1): il nr. del programma deve essere quello indicato al punto 3.4

(2): prestiti da istituti privati, credito ordinario, prestiti obbligazionari e simili

**Comune di
CORATO**

SEZIONE 4

**STATO DI ATTUAZIONE DEI PROGRAMMI
DELIBERATI NEGLI ANNI PRECEDENTI E
CONSIDERAZIONI SULLO STATO DI
ATTUAZIONE**

4.1 - ELENCO DELLE OPERE PUBBLICHE FINANZIATE NEGLI ANNI PRECEDENTI E NON REALIZZATE (IN TUTTO O IN PARTE)

<i>Descrizione (oggetto dell'opera)</i>	<i>Codice funzione e servizio</i>	<i>Anno di impegno fonti</i>	<i>Importo (Euro)</i>		<i>Fonti di Finanziamento (descrizione estrema)</i>
			<i>Totale</i>	<i>Già liquidato</i>	
RISTRUTTURAZIONE TEATRO	20502	2006	5.700.000,00	2.393.330,16	CONTRIBUTO STATALE
OPERE DI RIQUALIFICAZIONI	20901	2006	2.200.000,00	1.681.973,01	CONTRIBUTO REGIONALE E FONDI

4.2 - CONSIDERAZIONI SULLO STATO DI ATTUAZIONE DEI PROGRAMMI

**Comune di
CORATO**

SEZIONE 5

**RILEVAMENTO PER IL CONSOLIDAMENTO
DEI CONTI PUBBLICI (Art. 12, comma 8, D.
L.vo 77/1995)**

5.2 DATI ANALITICI DI CASSA DELL'ULTIMO CONSUNTIVO DELIBERATO DAL CONSIGLIO PER L'ANNO 2007

COMUNE DI CORATO

(Sistema contabile ex D. L.vo 77/95 e D.R.P. 194/96)

Classificazione finanziaria	1	2	3	4	5	6	7	Viabilità e trasporti		
								Viabil. illumin. serv. 01 e 02	Traspor. pubbl. serv. 03	Totale
Classificazione economica	Amm.ne gestione e control.	Giustiz.	Polizia locale	Istruz. public.	Cultura e beni culturali	Settore sport e ricreat.	Turismo	Viabil. illumin. serv. 01 e 02	Traspor. pubbl. serv. 03	Totale
1. Personale	3.374.532,30	0,00	1.278.342,10	238.256,26	115.904,39	24.393,89	0,00	0,00	0,00	0,00
di cui:										
oneri sociali	573.642,20	0,00	284.603,33	51.092,46	24.562,00	5.290,96	0,00	0,00	0,00	0,00
ritenute IRPEF	0,00	0,00	0,00	0,00	0,00	0,00	0,00	0,00	0,00	0,00
2. Acquisto beni e servizi	1.580.817,15	13.697,86	90.903,63	829.452,94	110.400,38	42.161,41	0,00	813.928,23	0,00	813.928,23
3. Trasferimenti a famiglie e Istit. Soc	20.000,00	0,00	0,00	577.592,50	340.816,98	34.508,00	50.000,00	0,00	0,00	0,00
4. Trasferimenti a imprese private	0,00	0,00	0,00	0,00	0,00	0,00	0,00	84.718,62	0,00	84.718,62
5. Trasferimenti a enti pubblici	25.229,32	0,00	0,00	4.855,48	1.355,00	0,00	0,00	0,00	353,15	353,15
di cui:										
Stato e Enti Amm.ne C.le	0,00	0,00	0,00	0,00	0,00	0,00	0,00	0,00	0,00	0,00
Regione	0,00	0,00	0,00	0,00	0,00	0,00	0,00	0,00	0,00	0,00
Province e Città metropolitane	0,00	0,00	0,00	0,00	0,00	0,00	0,00	0,00	0,00	0,00
Comuni e unione comuni	0,00	0,00	0,00	0,00	0,00	0,00	0,00	0,00	0,00	0,00
Az. sanitarie e Ospedaliere	0,00	0,00	0,00	0,00	0,00	0,00	0,00	0,00	0,00	0,00
Consorzi di comuni e istituzioni	0,00	0,00	0,00	0,00	0,00	0,00	0,00	0,00	0,00	0,00
Comunità montane	0,00	0,00	0,00	0,00	0,00	0,00	0,00	0,00	0,00	0,00
Aziende e pubblici servizi	0,00	0,00	0,00	0,00	0,00	0,00	0,00	0,00	0,00	0,00
Altri Enti Amm.ne Locale	25.229,32	0,00	0,00	4.855,48	1.355,00	0,00	0,00	0,00	0,00	0,00
6. Totale trasferimenti correnti (3+4+5)	45.229,32	0,00	0,00	582.447,98	342.171,98	34.508,00	50.000,00	84.718,62	353,15	85.071,77
7. Interessi passivi	337,66	0,00	0,00	39.615,16	0,00	1.793,00	0,00	148.117,04	0,00	148.117,04
8. Altre spese correnti	1.639.406,28	1.173,35	70.729,37	98.336,93	0,00	0,00	0,00	0,00	0,00	0,00
TOTALE SPESE CORRENTI (1+2+6+7+8)	6.640.322,71	14.871,21	1.439.975,10	1.788.109,27	568.476,75	102.856,30	50.000,00	1.046.763,89	353,15	1.047.117,04

5.2 DATI ANALITICI DI CASSA DELL'ULTIMO CONSUNTIVO DELIBERATO DAL CONSIGLIO PER L'ANNO 2007

(Sistema contabile ex D. L.vo 77/95 e D.R.P. 194/96)

Classificazione economica	11										Totale generale		
	10			Sviluppo economico				Servizi produtt.	12	13			
	Ediliz.res. pub. serv. 02	Serv. idrico serv. 04	Altre serv. 01, 03, 05 e 06	Totale	Settore Sociale	Industr. artig. serv. 04 e 06	Commer. serv. 05					Agric. serv. 07	Altre. serv. da 01 a 03
1. Personale	0,00	0,00	490.644,20	490.644,20	479.403,49	126.519,81	0,00	0,00	0,00	126.519,81	0,00	0,00	6.127.996,44
di cui:													
oneri sociali	0,00	0,00	108.254,26	108.254,26	103.297,75	26.399,66	0,00	0,00	0,00	26.399,66	0,00	0,00	1.171.142,62
ritenute IRPEF	0,00	0,00	0,00	0,00	0,00	0,00	0,00	0,00	0,00	0,00	0,00	0,00	0,00
2. Acquisto beni e servizi	7.233,14	500.476,45	4.196.263,64	4.703.973,23	985.112,19	6.526,85	0,00	89.715,94	166.855,43	263.098,22	0,00	0,00	9.433.545,24
3. Trasferimenti a famiglie e Ist. Soc	0,00	0,00	0,00	0,00	1.319.652,67	0,00	0,00	57.413,77	0,00	57.413,77	0,00	0,00	2.399.983,92
4. Trasferimenti a imprese private	0,00	0,00	0,00	0,00	206.048,14	0,00	0,00	114.240,74	0,00	114.240,74	0,00	0,00	405.007,50
5. Trasferimenti a enti pubblici	0,00	0,00	0,00	0,00	46.641,68	0,00	0,00	0,00	0,00	0,00	0,00	0,00	78.434,63
di cui:													
Stato e Enti Amm.ne C.le	0,00	0,00	0,00	0,00	0,00	0,00	0,00	0,00	0,00	0,00	0,00	0,00	0,00
Regione	0,00	0,00	0,00	0,00	0,00	0,00	0,00	0,00	0,00	0,00	0,00	0,00	0,00
Province e Città metropolitane	0,00	0,00	0,00	0,00	0,00	0,00	0,00	0,00	0,00	0,00	0,00	0,00	353,15
Comuni e unione comuni	0,00	0,00	0,00	0,00	0,00	0,00	0,00	0,00	0,00	0,00	0,00	0,00	0,00
Az. sanitarie e Ospedaliere	0,00	0,00	0,00	0,00	46.641,68	0,00	0,00	0,00	0,00	0,00	0,00	0,00	46.641,68
Consorzi di comuni e istituzioni	0,00	0,00	0,00	0,00	0,00	0,00	0,00	0,00	0,00	0,00	0,00	0,00	0,00
Comunità montane	0,00	0,00	0,00	0,00	0,00	0,00	0,00	0,00	0,00	0,00	0,00	0,00	0,00
Aziende e pubblici servizi	0,00	0,00	0,00	0,00	0,00	0,00	0,00	0,00	0,00	0,00	0,00	0,00	0,00
Altri Enti Amm.ne Locale	0,00	0,00	0,00	0,00	0,00	0,00	0,00	0,00	0,00	0,00	0,00	0,00	31.439,80
6. Totale trasferimenti correnti (3+4+5)	0,00	0,00	0,00	0,00	1.572.342,49	0,00	0,00	171.654,51	0,00	171.654,51	0,00	0,00	2.883.426,05
7. Interessi passivi	31.891,23	42.274,48	19.628,54	93.794,25	1.620,98	0,00	0,00	0,00	0,00	0,00	0,00	0,00	285.278,09
8. Altre spese correnti	0,00	0,00	0,00	0,00	19.998,50	0,00	0,00	0,00	0,00	0,00	0,00	0,00	1.829.644,43
TOTALE SPESE CORRENTI (1+2+6+7+8)	39.124,37	542.750,93	4.706.636,38	5.288.411,68	3.058.477,65	183.046,66	0,00	261.370,45	166.855,43	561.272,54	0,00	0,00	20.559.690,25

5.2 DATI ANALITICI DI CASSA DELL'ULTIMO CONSUNTIVO DELIBERATO DAL CONSIGLIO PER L'ANNO 2007

(Sistema contabile ex D. L.vo 77/95 e D.R.P. 194/96)

Classificazione economica	Classificazione finanziaria							Viabilità e trasporti		
	1	2	3	4	5	6	7	Viabil. illumin. serv. 01 e 02	Traspor. pubbl. serv. 03	Totale
1. Costituzione di capitali fissi	568.563,92	0,00	0,00	13.490,76	1.120.416,13	120.150,00	0,00	561.817,37	0,00	561.817,37
di cui:										
beni mobili, macchine e attrez. Teatrico scientifico	1.001,22	0,00	0,00	13.490,76	7.140,00	0,00	0,00	0,00	0,00	0,00
2. Trasferimenti a famiglie e Ist. Soc	0,00	0,00	0,00	0,00	0,00	0,00	0,00	0,00	0,00	0,00
3. Trasferimenti a imprese private	0,00	0,00	0,00	0,00	0,00	0,00	0,00	0,00	0,00	0,00
4. Trasferimenti a enti pubblici	0,00	0,00	0,00	0,00	0,00	0,00	0,00	0,00	0,00	0,00
di cui:										
Stato e Enti Amm.ne C.le	0,00	0,00	0,00	0,00	0,00	0,00	0,00	0,00	0,00	0,00
Regione	0,00	0,00	0,00	0,00	0,00	0,00	0,00	0,00	0,00	0,00
Province e Città metropolitane	0,00	0,00	0,00	0,00	0,00	0,00	0,00	0,00	0,00	0,00
Comuni e unione comuni	0,00	0,00	0,00	0,00	0,00	0,00	0,00	0,00	0,00	0,00
Az. sanitarie e Ospedaliere	0,00	0,00	0,00	0,00	0,00	0,00	0,00	0,00	0,00	0,00
Consorzi di comuni e istituzioni	0,00	0,00	0,00	0,00	0,00	0,00	0,00	0,00	0,00	0,00
Comunità montane	0,00	0,00	0,00	0,00	0,00	0,00	0,00	0,00	0,00	0,00
Aziende e pubblici servizi	0,00	0,00	0,00	0,00	0,00	0,00	0,00	0,00	0,00	0,00
Altri Enti Amm.ne Locale	0,00	0,00	0,00	0,00	0,00	0,00	0,00	0,00	0,00	0,00
5. Totale trasferimenti in c/capitale (2+3+4)	0,00	0,00	0,00	0,00	0,00	-0,00	0,00	0,00	0,00	0,00
6. Partecipazioni e Conferimenti	0,00	0,00	0,00	0,00	0,00	0,00	0,00	0,00	0,00	0,00
7. Concess. Cred. e partecipazioni	0,00	0,00	0,00	0,00	0,00	0,00	0,00	0,00	0,00	0,00
TOTALE SPESE in C/CAPITALE (1+5+6+7)	568.563,92	0,00	0,00	13.490,76	1.120.416,13	120.150,00	0,00	561.817,37	0,00	561.817,37
TOTALE GENERALE SPESA	7.208.886,63	14.871,21	1.439.975,10	1.801.600,03	1.688.892,88	223.006,30	50.000,00	1.608.581,26	353,15	1.608.934,41

5.2 DATI ANALITICI DI CASSA DELL'ULTIMO CONSUNTIVO DELIBERATO DAL CONSIGLIO PER L'ANNO 2007

(Sistema contabile ex D. L.vo 77/95 e D.R.P. 194/96)

(continua)

Classificazione finanziaria 9

10

11

12

13

Sviluppo economico

Classificazione economica	Ediliz.res. pub. serv. 02	Serv. idrico serv. 04	Altre serv. 01,03,05 e 06	Totale	Settore Sociale	Industr. artig. serv. 04 e 06	Commer. serv. 05	Agric. serv. 07	Altre. serv. da 01 a 03	Totale	Servizi produtt.	Totale generale
1. Costituzione di capitali fissi	0,00	157.024,06	3.930.580,56	4.087.604,72	392.281,42	68.567,60	0,00	0,00	0,00	68.567,60	0,00	6.932.891,92
di cui:												
beni mobili, macchine e attrez. Tecnico scientifiche	0,00	0,00	0,00	0,00	0,00	0,00	0,00	0,00	0,00	0,00	0,00	21.631,98
2. Trasferimenti a famiglie e Ist. Soc	0,00	0,00	0,00	0,00	0,00	0,00	0,00	0,00	0,00	0,00	0,00	0,00
3. Trasferimenti a imprese private	0,00	0,00	0,00	0,00	0,00	0,00	0,00	0,00	0,00	0,00	0,00	0,00
4. Trasferimenti a enti pubblici	0,00	0,00	0,00	0,00	0,00	222.389,48	0,00	0,00	0,00	222.389,48	0,00	222.389,48
di cui:												
Stato e Enti Amm.ne C.le	0,00	0,00	0,00	0,00	0,00	0,00	0,00	0,00	0,00	0,00	0,00	0,00
Regione	0,00	0,00	0,00	0,00	0,00	0,00	0,00	0,00	0,00	0,00	0,00	0,00
Province e Città metropolitane	0,00	0,00	0,00	0,00	0,00	0,00	0,00	0,00	0,00	0,00	0,00	0,00
Comuni e unione comuni	0,00	0,00	0,00	0,00	0,00	222.389,48	0,00	0,00	0,00	222.389,48	0,00	222.389,48
Az. sanitarie e Ospedaliere	0,00	0,00	0,00	0,00	0,00	0,00	0,00	0,00	0,00	0,00	0,00	0,00
Consorzi di comuni e istituzioni	0,00	0,00	0,00	0,00	0,00	0,00	0,00	0,00	0,00	0,00	0,00	0,00
Comunità montane	0,00	0,00	0,00	0,00	0,00	0,00	0,00	0,00	0,00	0,00	0,00	0,00
Aziende e pubblici servizi	0,00	0,00	0,00	0,00	0,00	0,00	0,00	0,00	0,00	0,00	0,00	0,00
Altri Enti Amm.ne Locale	0,00	0,00	0,00	0,00	0,00	0,00	0,00	0,00	0,00	0,00	0,00	0,00
5. Totale trasferimenti in c/capitale (2+3+4)	0,00	0,00	29.920,17	29.920,17	0,00	222.389,48	0,00	0,00	0,00	222.389,48	0,00	252.309,65
6. Partecipazioni e Conferimenti	0,00	0,00	0,00	0,00	0,00	0,00	0,00	0,00	0,00	0,00	0,00	0,00
7. Concess. Cred. e anticipazioni	0,00	0,00	0,00	0,00	0,00	0,00	0,00	0,00	0,00	0,00	0,00	0,00
TOTALE SPESE in C/CAPITALE (1+5+6+7)	0,00	157.024,06	3.960.500,83	4.117.524,89	392.281,42	290.957,08	0,00	0,00	0,00	290.957,08	0,00	7.185.201,57
TOTALE GENERALE SPESA	39.124,37	699.774,99	8.667.037,21	9.405.936,57	3.450.759,07	424.003,74	0,00	261.370,45	166.855,43	852.229,62	0,00	27.745.091,82

**Comune di
CORATO**

SEZIONE 6

**CONSIDERAZIONI FINALI SULLA
COERENZA DEI PROGRAMMI RISPETTO AI
PIANI REGIONALI DI SVILUPPO, AI PIANI
REGIONALI DI SETTORE, AGLI ATTI
PROGRAMMATICI DELLA REGIONE**

6.1 - VALUTAZIONI FINALI DELLA PROGRAMMAZIONE

L'Amministrazione Comunale intende continuare la propria programmazione finalizzata, come negli anni precedenti, a un economico locale di qualità e sostenibile, capace di condurre la città verso livelli di crescita sociale ed economica; a migliorarla coniugandola con maggiore sviluppo e garantire la salute dei cittadini; a migliorare le condizioni della mobilità urbana e la qualità dell'offerta culturale.

li

Il Segretario

Il Direttore Generale

Il Rappresentante Legale

Il Responsabile della
Programmazione

Dott. Luigi D'INTRONO

Luigi PERRONE

promuovere lo sviluppo
migliorare la qualità dell'ambiente
ed extraurbana e a migliorare la

Il Responsabile del
Servizio Finanziario

Dott. Luigi GATALETA :
